

Opel Corsa

Tarifs



 <http://www.facebook.com/OpelFR>

 http://twitter.com/Opel_France

 <http://www.youtube.com/OpelFranceOfficiel>

TARIFS OPEL CORSA 3 et 5 Portes (châssis 17.5 / 2017A)

Prix public, clés en mains, maxima conseillés, applicables au 15 décembre 2016

Prix en Euros, TVA incluse au taux de 20%

EDITION

Sécurité et conduite		Audio et Communication	
ESP Plus® avec :	Airbags frontaux, latéraux et rideaux conducteur et passager	Radio CD 3.0 Bluetooth, USB, aux-in, avec commandes au volant et 6 haut-parleurs	
Système antiblocage des roues (ABS électronique)			
Contrôle de freinage en courbe (CBC)	Alerte de sous-gonflage des pneumatiques	Banquette arrière rabattable 60/40	Volant cuir multifonction
Aide au freinage d'urgence (HBA)	Ceintures de sécurité avec prétensionneurs	Climatisation manuelle	Volant réglable en hauteur et profondeur
Contrôle de traction électronique (TC Plus)	Rappel de bouclage de ceinture intelligent avant et arrière	Mode City (manœuvre facile) avec bouton d'activation et de désactivation sur la console centrale	Indicateur de passage de vitesse
Contrôle de stabilité en courbe et en ligne droite (CSC et SLSC)	Kit anticrevaillon	Ordinateur de bord	Pare-soleil avec miroir de courtoisie côté conducteur
Répartiteur électronique de freinage (EBD)	Feux diurnes	Vitres électriques avant	Siège conducteur réglable en hauteur
Aide au démarrage en côte (HSA)	Régulateur/limiteur de vitesse	Verrouillage centralisé à télécommande	Sièges en tissu Spot / Shimmer Black
Direction assistée asservie à la vitesse (EPS)	Sièges arrière ISOFIX		Décor intérieurs Laque Piano
		Extérieur	
		Jantes de style 15" (SKJ)	Rétroviseurs extérieurs électriques couleur carrosserie



Equipements Edition +

COLOR EDITION

Audio et Communication	
R 4.0 IntelliLink : Ecran tactile 7" avec radio, USB, Apple CarPlay, Android Auto, Bluetooth mains libres, streaming audio, utilisation de certaines applications du smartphone, 6 haut-parleurs	
Sécurité et conduite	
OnStar avec point d'accès Wi-Fi 4G : votre assistant personnel pour la connectivité et les services	Phares antibrouillard avant avec inserts chromés
Aide au stationnement arrière	Feux diurnes à LED
	Contrôle électronique de la pression des pneumatiques
Intérieur et Confort	
Pack visibilité : détecteur de pluie, allumage automatique des phares, rétroviseur intérieur électrochromatique	Ecran d'instrumentation de bord 3,5" TFT avec affichage blanc monochrome
Pédalier Sport en alliage	Sièges Sport en tissu
Extérieur	
Jantes alliage 16" noires (RV5)	Sortie d'échappement arrière Sport chromée
Vitres et lunette arrière sur-teintées	Rétroviseurs extérieurs électriques et dégivrants
Toit, calandre et coques de rétroviseurs extérieurs noirs	

INNOVATION

Audio et Communication	
R 4.0 IntelliLink : Ecran tactile 7" avec radio, USB, Apple CarPlay, Android Auto, Bluetooth mains libres, streaming audio, utilisation de certaines applications du smartphone, 6 haut-parleurs	
Sécurité et conduite	
OnStar avec point d'accès Wi-Fi 4G : votre assistant personnel pour la connectivité et les services	Phares antibrouillard avant avec inserts chromés*
Pack City: Aide au stationnement avant & arrière et caméra de recul	Feux diurnes à LED
	Contrôle électronique de la pression des pneumatiques
Intérieur et Confort	
Pack visibilité : détecteur de pluie, allumage automatique des phares, rétroviseur intérieur électrochromatique	Ecran d'instrumentation de bord 3,5" TFT avec affichage blanc monochrome
Climatisation automatique	Seuils de porte Opel chromés
Décor intérieurs Gris Rhenium	Lumière d'ambiance rouge à LED
Levier de frein à main gainé cuir	Poches au dos des sièges avant*
Instrumentation de bord avec cerclages chromés	Sellerie mixte Marocana Graphic / Jet Black
Extérieur	
Jantes alliage 16" (WQS)	Inserts chromés sur poignées de portes*
Vitres et lunette arrière surteintées	Rétroviseurs extérieurs électriques et dégivrants, pied de rétroviseurs couleur carrosserie
Ceinture de caisse chromée (5 portes uniquement)	



Equipements Innovation +

OPC

Sécurité	
Système de freinage OPC haute performance avec freins à disque à l'avant et à l'arrière	ESP spécifique OPC avec mode compétition et bouton de désactivation
Châssis OPC avec suspensions FSD KONI	Phares bi-xénon
Intérieur et Confort	
Sièges avant Sport Recaro	Pédalier Sport en alliage et Levier de vitesses OPC
Volant cuir multifonction trois branches à méplat OPC	Troisième appui-tête arrière
Instrumentation de bord OPC avec cerclages chromés	Seuils de porte OPC chromés
Décor intérieurs Chrome / Silent Black	Tapis de sol OPC en velours
Extérieur	
Jantes alliage 18" taillées au diamant Y-Spokes avec pneus MICHELIN Pilot Super Sport (RSZ)	Double sortie d'échappement REMUS
Boucliers avant et arrière, jupes latérales et spoiler OPC	Calandre noire
	Badge OPC

*Indisponibles sur OPC

3 PORTES				EDITION		COLOR EDITION		INNOVATION		OPC	
Motorisations	Boîte de vitesses	Puiss. admin.	CO ₂ g/km	Code	TTC	Code	TTC	Code	TTC	Code	TTC
Essence	1.2 70ch	BVM 5	4	126	0SC08 EoG1	13 850 €	-	-	-	-	-
	1.4 90ch	BVM 5	5	120 / 118 ¹	0SC08 G8G1	14 350 €	OSP08 G8G3	15 750 €	-	-	-
	1.4 90ch GPL	BVM 5	5	114	0SC08 G7G1	15 850 €	-	-	-	-	-
	1.4 90ch Auto	BVA 6	5	137 / 135 ¹	-	-	-	-	0SE08 GAK1	18 050 €	-
	1.4 Turbo 100ch Start/Stop	BVM 6	5	122 / 119 ¹	0SC08 G861	15 250 €	OSP08 G863	16 650 €	0SE08 G861	17 850 €	-
	1.0 Direct Injection Turbo 115ch Start/Stop	BVM 6	6	113 / 111 ¹	-	-	-	-	0SE08 CA71	18 750 €	-
	1.6 Turbo 207ch	BVM 6	12	174	-	-	-	-	-	-	0So08 i561 23 900 €
Diesel	1.3 CDTI 75ch	BVM 5	4	107 ²	0SC08 FBG1	16 650 €	-	-	-	-	-
	1.3 CDTI 95ch Start/Stop ecoFLEX	BVM 5	4	(94 / 93) ²	0SC08 F7G1	17 850 €	OSP08 F7G3	19 250 €	0SE08 F7G1	20 450 €	-
	1.3 CDTI 95ch Start/Stop ecoFLEX Easytronic 3.0	BVMR 5	4	(91 / 90) ²	-	-	-	-	0SE08 FDB1	21 150 €	-

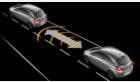


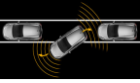






5 PORTES				EDITION		COLOR EDITION		INNOVATION		
Motorisations	Boîte de vitesses	Puiss. admin.	CO ₂ g/km	Code	TTC	Code	TTC	Code	TTC	
Essence	1.4 90ch	BVM 5	5	120 / 118 ¹	0SC68 G8G1	14 950 €	OSP68 G8G3	16 350 €	-	-
	1.4 90ch GPL	BVM 5	5	114	0SC68 G7G1	16 450 €	-	-	-	-
	1.4 90ch Auto	BVA 6	5	139 / 137 ¹	-	-	-	-	0SE68 GAK1	18 650 €
	1.4 Turbo 100ch Start/Stop	BVM 6	5	122 / 119 ¹	0SC68 G861	15 850 €	OSP68 G863	17 250 €	0SE68 G861	18 450 €
	1.0 Direct Injection Turbo 115ch Start/Stop	BVM 6	6	115 / 113 ¹	-	-	-	-	0SE68 CA71	19 350 €
Diesel	1.3 CDTI 75ch	BVM 5	4	107 ²	0SC68 FBG1	17 250 €	-	-	-	-
	1.3 CDTI 95ch Start/Stop ecoFLEX	BVM 5	4	(94 / 93) ²	0SC68 F7G1	18 450 €	OSP68 F7G3	19 850 €	0SE68 F7G1	21 050 €
	1.3 CDTI 95ch Start/Stop ecoFLEX Easytronic 3.0	BVMR 5	4	(91 / 90) ²	-	-	-	-	0SE68 FDB1	21 750 €










Le prix public "Clé en main" comprend le transport jusqu'au concessionnaire en France métropole et la préparation à la route incluant fourniture et pose d'un jeu de plaques d'immatriculation et 5 litres de carburant. Le certificat d'immatriculation et la vignette (si applicable) sont à la charge du client. Ces prix et spécifications peuvent être changés sans préavis et ne constituent pas une offre ferme.











1 Valeur avec pneus 16" à très faible résistance au roulement de série avec motorisations ecoFLEX associées aux jantes de 16"; également disponibles en option avec jantes de 16".

2 Données en cours d'homologation

TARIFS OPEL CORSA 3 et 5 Portes (châssis 17.5 / 2017A)
Prix public, clés en mains, maxima conseillés, applicables au 15 décembre 2016
Prix en Euros, TVA incluse au taux de 20%

CODES	OPTIONS	EDITION	COLOR EDITION	INNOVATION	OPC
	Sécurité et Conduite	TTC	TTC	TTC	TTC
OCF	Pack Visibilité: détecteur de pluie, rétroviseur intérieur électrochromatique, allumage automatique des phares	200 €	série	série	série
LPFO	 Pack Techno: - Opel Eye : Reconnaissance des panneaux de signalisation, avertisseur de changement de voie intempestif, indicateur de distance, alerte anticollision  - Phares bi-xénon avec éclairage d'intersection et passage automatique feux de route/feux de croisement (supprime le Mode City) - Pack Visibilité: détecteur de pluie, rétroviseur intérieur électrochromatique, allumage automatique des phares	1 050 €	900 €	900 €	-
UD7	Aide au stationnement arrière	300 €	série	-	-
LPBi	 Pack City: Aide au stationnement avant et arrière, caméra de recul (uniquement disponible avec R 4.0 IntelliLink, incompatible avec porte-vélo FlexFix)	580 €	350 €	série	série
UFQ	 Aide au stationnement avant et arrière avancée: détection des emplacements, calcul de la trajectoire et gestion automatique de la direction. Inclus: rétroviseurs extérieurs électriques et dégivrants, détecteur d'angles morts	500€ 350€ avec Pack City	450€ 350€ avec Pack City	350 €	-
SSC	Pack Performance: freins à disque avant ventilés BREMBO Performance 330x28, différentiel autobloquant mécanique à glissement limité DREXLER, réglage spécifique circuit des suspensions FSD KONI	-	-	-	1 650 €
	Intérieur et Confort	TTC	TTC	TTC	TTC
C68	 Climatisation automatique	350 €	350 €	série	série
LPBJ	 Pack Confort: 3ème appui-tête central arrière, siège passager réglable en hauteur	100 €	100 €	100 €	-
OBL	 Pack Hiver: sièges avant chauffants, volant chauffant	300 €	300 €	300 €	-
CS0	 Pare-brise chauffant	200 €	200 €	200 €	200 €
TANU	Sellerie mixte Marocana Hysle / Atlantis et insert décoratif chrome / beige Giacometti	-	-	100 €	-
TANV	 Sellerie cuir (avec sièges avant Recaro et volant chauffants)	-	-	-	900 €
cf code	Insert décoratif du tableau de bord personnalisé (vérifier les compatibilités couleurs et selleries): - Bleu Shizzel/Laqué Piano - Rouge Magma/Laqué Piano - Blanc Casablanca/Laqué Piano - Laqué Blanc Antelao (vérifier les compatibilités couleurs et selleries)	-	50 €	-	50 €
CF5	 Toit ouvrant	800 €	800 €	800 €	800 €
D7E	Flex Floor : double plancher de chargement (espace de rangement sous le plancher du coffre)	40 €	40 €	40 €	-
QQ5	Roue de secours de taille normale pour jantes 15" (supprime le kit anti-crevaion, incompatible avec motorisation GPL et porte-vélo FlexFix)	120 €	-	-	-
LP23	Pack Fonctionnel: roue de secours de taille réduite pour jantes 16" ou 17", pack fumeur, miroir de courtoisie côté passager et double plancher de chargement Flex Floor (supprime le kit anti-crevaion, uniquement disponible avec le Pack Style sur Edition , incompatible avec Pack OPC Line, motorisation GPL et porte-vélo FlexFix)	150 €	150 €	150 €	-

CODES	OPTIONS	EDITION	COLOR EDITION	INNOVATION	OPC
	Audio et Communication	TTC	TTC	TTC	TTC
UE1	 OnStar avec point d'accès Wi-Fi 4G : votre assistant personnel pour la connectivité et les services. Services OnStar gratuits la 1ère année et point d'accès Wi-Fi gratuit pendant 3 mois ou 3 Go au premier des 2 termes échu. Services et Wi-Fi payants au-delà si souscription ; Wi-Fi nécessitant alors un compte chez un opérateur réseau. Requièrent une activation. Soumis à la disponibilité et à la couverture du réseau mobile. Voir plus d'infos ainsi que les conditions générales d'utilisation sur le site www.opel.fr.	490 €	série	série	série
IOA	 R 4.0 IntelliLink : Ecran tactile 7" avec radio AM/FM, USB, Apple CarPlay, Android Auto, Bluetooth mains libres, audio streaming, utilisation de certaines application du Smartphone, 6 haut-parleurs. (Inclus écran d'instrumentation de bord 3,5" TFT monochrome à affichage blanc)	350 €	série	série	série
U2Q	 Récepteur Radio Numérique Terrestre : compatible avec les normes DAB / DAB+	150 €	150 €	150 €	150 €
K4C	 Chargeur Smartphone par induction sans fil (supprime porte gobelet à l'avant et pack Fumeur, dimension maximum du smartphone de 15cmx8cm, nécessite un smartphone compatible avec la norme Qi ou PMA, uniquement disponible avec R 4.0 IntelliLink ou Navi 4.0 IntelliLink, incompatible avec boîte de vitesse automatique ou robotisée)	150 €	150 €	150 €	150 €
E84	FlexDock : station d'accueil du support pour smartphone (support disponible en accessoire)	60 €	60 €	60 €	60 €
	Extérieur	TTC	TTC	TTC	TTC
LPZZ	 Pack Style : feux diurnes à LED, vitres arrière sur-teintées, phares antibrouillard et jantes alliage 16" (RRZ) (incompatible avec roue de secours de taille normale)	550 €	-	-	-
XYA0 (3P) XYA1 (5P)	 Pack OPC Line : lèvres de pare-chocs avant et arrière, jupes latérales, sortie d'échappement Sport chromée, becquet de toit (3 portes uniquement), rétroviseurs extérieurs dégivrants avec pieds couleur carrosserie (pieds noirs sur Color Edition) (incompatible avec porte-vélo FlexFix, attelage, roue de secours de taille normale et Pack Fonctionnel)	780 €	780 €	780 €	-
XZVY	Pack Carbone : calandre et coques de rétroviseurs extérieurs au look carbone	-	150 €	-	150 €
TTP	 Spoiler OPC Extrême	-	-	-	200 €
cf code	Peinture brillante	170 €	170 €	170 €	170 €
cf code	Peinture métallisée ou peinture métallisée effet nacré	520 €	520 €	520 €	520 €
GP6	Peinture métallisée premium blanc nacré (uniquement sur 5 portes)	570 €	570 €	570 €	-
D8G	 FlexFix : porte-vélo intégré au bouclier arrière (incompatible avec roue de secours de taille normale, Pack Fonctionnel, Pack OPC Line, motorisation GPL, attelage, caméra de recul)	650 €	650 €	-	-
V65	 Attelage 13 broches amovible (incompatible avec porte-vélo FlexFix et Pack OPC Line)	670 €	670 €	670 €	-

CODES	OPTIONS	EDITION	COLOR EDITION	INNOVATION	OPC
	Jantes 15"	TTC	TTC	TTC	TTC
SKJ	 Jantes de style 15" (incompatible avec Pack Fonctionnel)	série	-	-	-
RRK	 Jantes alliage 15" (incompatible avec Pack Fonctionnel)	330 €	-	-	-
	Jantes 16"				
RRZ	 Jantes alliage 16"	Pack Style	-	-	-
RVS	 Jantes alliage 16" noir brillant	-	série	-	-
WQS	 Jantes alliage 16"	-	-	série	-
RHW	Pneus à très faible résistance au roulement (voir économie de carburant et baisse des émissions de CO ₂ sur la fiche technique) (de série avec motorisations ecoFLEX associées aux jantes de 16"; uniquement disponibles avec jantes 16")	-	100 €	100 €	-
	Jantes 17" (incluent châssis sport)				
RZS	 Jantes alliage 17"	-	250 €	-	-
RZS613P	 Jantes alliage 17" noir brillant	-	250 €	-	-
WQX	 Jantes alliage 17" taillées au diamant Noir brillant/Argent	-	300 €	-	-
RVF	 Jantes alliage 17" taillées au diamant Titane/Argent	-	-	300 €	-
	Jantes 18"				
RSZ	 Jantes alliage 18" avec pneus MICHELIN Pilot Super Sport	-	-	-	série

Accessoires (Tarif Hors Pose)			
93 199 286	Tapis de sol, Velours - Anthracite (jeu de 4)		série
93 199 292	Tapis de coffre anti-dérapant	56 €	
13 367 005	Tapis de coffre avec séparateurs		
93 199 294	Pare-soleil pour lunette arrière		
93 199 295	Pare-soleil pour vitres arrière		
13 321 737	Pack fumeur		
93 199 306	Film de protection du seuil de chargement		

EDITION			COLOR EDITION						INNOVATION		OPC		
Tissu			Tissu	Tissu	Tissu	Tissu	Tissu	Mixte	Mixte	Mixte	Cuir		
Spot / Shimmer Black			Cityscope / Laguna Blue	Argyle / Jet Black	Network / Moonray	Lace / Jet Black		Morrocana Graphic / Jet Black	Morrocana Hylse / Atlantis Atmosphere	Morrocana Track / Jet Black	Jet Black		
TANP			TAQN	TATD	TANR	TAGU		TANT	TANU ⁽¹⁾	TADZ	TANU ⁽¹⁾		
Décor intérieur			Décor intérieur	Décor intérieur au choix:			Décor intérieur au choix:		Décor intérieur	Décor intérieur	Décor intérieur au choix:		
Laque Piano			Bleu Shizzel / Laque Piano (3FM) ⁽¹⁾	Laque Piano	Laque Blanc Antelao (3G2) ⁽¹⁾	Blanc Casablanca / Laque Piano (3E1) ⁽¹⁾	Rouge Magma / Laque Piano (3EA) ⁽¹⁾	Laque Piano	Rouge Magma / Laque Piano (3EA) ⁽¹⁾	Chrome / Gris Rhutenium	Chrome / Beige Giacometti	Chrome / Silent Black	Rouge Magma / Laque Piano (3EA) ⁽¹⁾
COULEURS LAQUÉES													
Blanc Glacier	GAZ	●	●	●	●	●	●	●	●	●	●	●	●
Bleu Roi	GEK	●	-	●	●	●	-	●	-	●	●	-	-
COULEUR BRILLANTE⁽¹⁾													
Rouge Eclat	GG7	●	-	●	●	●	●	●	●	●	-	●	●
Jaune Exotique (3 portes uniquement)	AJU	●	-	●	●	●	-	●	-	●	●	-	-
Mandarine (3 portes uniquement)	GDJ	-	-	●	●	●	-	-	-	-	-	●	-
COULEURS METALLISÉES⁽¹⁾													
Gris Minéral	GAN	●	●	●	●	●	●	●	●	●	●	-	-
Gris Acier Satiné	GF6	●	●	●	●	●	●	●	●	●	●	●	●
Noir Profond	GB9	●	●	●	●	●	●	●	●	●	●	●	●
Bleu Intense	GDS	●	●	●	●	●	-	●	-	●	●	-	-
Bleu Azur	H02	-	-	-	-	-	-	-	-	-	-	●	●
COULEURS METALLISÉES EFFET NACRÉ⁽¹⁾													
Bleu Outremer	H07	●	●	●	●	●	●	●	●	●	●	-	-
Vert Sauterelle	GLE	●	-	●	●	●	-	●	-	●	●	●	-
Gris Quantum	GK3	●	●	●	●	●	●	●	●	●	●	-	-
Blanc Premium Nacré (5 portes uniquement)	GP6	●	●	●	●	●	●	●	●	●	●	-	-

(1) Option tarifée
 ● Disponible
 - Non disponible

TARIFS OPEL CORSA 3 et 5 Portes (châssis 17.5 / 2017A)

Prix public, clés en mains, maxima conseillés, applicables au 15 décembre 2016

Prix en Euros, TVA incluse au taux de 20%

Recyclage: des informations sur la stratégie de conception dans l'optique du recyclage, sur notre système de reprise et de recyclage des véhicules hors d'usage sont disponibles sur: www.opel.fr



OPEL CORSA

Fiche Technique

	Motorisations	Boîte de vitesses	Puissance Adm. CV	CO ₂ 3p (5p) g/km	Puissance kW/DIN	EDITION	COLOR EDITION	INNOVATION	OPC
Essence	1.2 70ch (uniquement en 3 portes)	BVM 5	4	126	51 / 70	•	-	-	-
	1.4 90ch	BVM 5	5	120 / 118 ¹	66 / 90	•	•	-	-
	1.4 90ch GPL	BVM 5	5	114	66 / 90	•	-	-	-
	1.4 90ch Auto	BVA 6	5	137 / 135 ¹ (139 / 137 ¹)	66 / 90	-	-	•	-
	1.4 Turbo 100ch Start/Stop	BVM 6	5	122 / 119 ¹	74 / 100	•	•	•	-
	1.0 ECOTEC Direct Injection Turbo 115ch Start/stop	BVM 6	6	113 / 111 ¹ (115 / 113 ¹)	85 / 115	-	-	•	-
	1.6 Turbo 207ch (uniquement en 3 portes)	BVM 6	12	174	152 / 207	-	-	-	•
Diesel	1.3 CDTI 75ch	BVM 5	4	107 ²	55 / 75	•	-	-	-
	1.3 CDTI 95ch Start/Stop ecoFLEX	BVM 5	4	(94 / 93 ¹) ²	70 / 95	•	•	•	-
	1.3 CDTI 95ch Start/Stop ecoFLEX Easytronic 3.0	BVMR 5	4	(91 / 90 ¹) ²	70 / 95	-	-	•	-

1 Valeur avec pneus 16" à très faible résistance au roulement disponibles en option ou de série avec les motorisations ecoFLEX associées aux jantes 16".

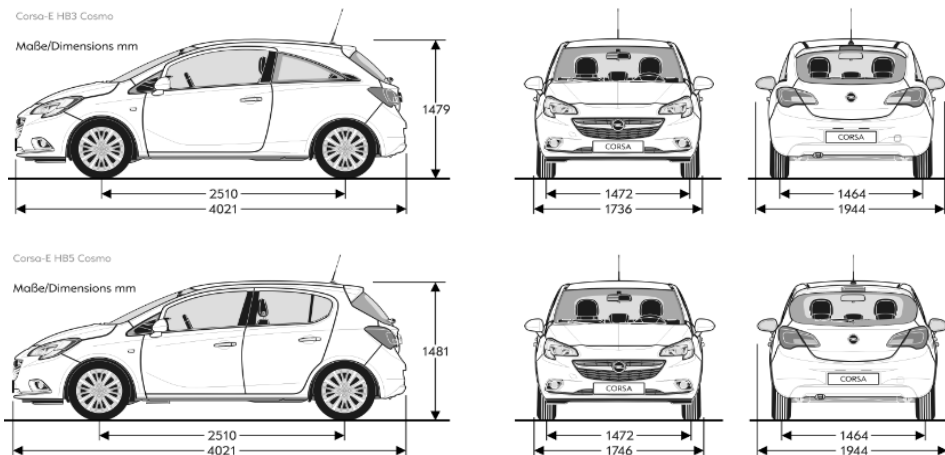
2 Données en cours d'homologation

BVM 5 / 6 : boîte de vitesses manuelle 5/6 rapports

BVMR 5 : boîte de vitesses robotisée 5 rapports

BVA 6 : boîte de vitesses automatique 6 rapports

• Disponible
- Non disponible



<http://www.facebook.com/OpelFR>

http://twitter.com/Opel_France

<http://www.youtube.com/OpelFranceOfficiel>

Caractéristiques Techniques

Moteurs Essence

	1.2 70ch	1.4 90ch	1.4 90ch GPL	1.4 90ch Auto	1.4 Turbo 100ch Start/Stop	1.0 Turbo 115ch Start/Stop	1.6 Turbo 207ch											
MOTEUR																		
Injection électronique	Multipoint			Directe			Multipoint											
Puissance administrative (en CV)	4	5	5	5	5	6	12											
Cylindrée (en cm ³)	1 229	1 398	1 398	1 398	1 364	999	1 598											
Nombre de cylindres	4	4	4	4	4	3	4											
Implantation moteur	Transversale avant																	
Puissance maxi norme CEE (en kW)	51	66	66	66	74	85	152											
norme DIN (en ch)	70	90	90	90	100	115	207											
à (en tr/mn)	5 600	6 000	6 000	6 000	3 500-6 000	5 000-6 000	5 800											
Couple maxi norme CEE (en Nm)	115	130	130	130	200	170	245 (+35 avec overboost)											
à (en tr/mn)	4 000	4 000	4 000	4 000	1 850-3 500	1 800-4 500	1 900-5 800											
Catalyseur	Ouil																	
Carburant	Super sans plomb																	
Type de transmission	Traction																	
BOITE DE VITESSES (nombre de rapports)																		
Manuelle	5	5	5	-	6	6	6											
Automatique	-	-	-	6	-	-	-											
DIRECTION																		
A crémaillère avec assistance électrique. Colonne à absorption d'énergie avec arbre télescopique et manchon de rupture																		
11																		
FREINS																		
Système à double circuit avec assistance. ABS électronique 4 capteurs en série																		
Avant :				Disques Ventilés														
Arrière :				Disques														
SUSPENSIONS																		
Roues indépendantes, suspension à jambe de force pseudo-Mc Pherson, barre stabilisatrice																		
Essieu déformable agissant par torsion, ressorts hélicoïdaux																		
DIMENSIONS (mm) 3P / 5P																		
Longueur hors tout	4 021						4 036											
Largeur hors tout (avec rétroviseurs)	1 944																	
Largeur hors tout (avec rétroviseurs rabattus)	1 736 / 1 746																	
Hauteur à vide	1 479 / 1 481																	
Empattement	2 510																	
Voies : avant	1 472																	
Voies : arrière	1 464																	
POIDS (kg) 3P / 5P si différent																		
En ordre de marche avec un conducteur de 75 kg - sans climatisation (mini - maxi)	1 120 / 1 163	-	-	-	-	-	-											
En ordre de marche avec un conducteur de 75 kg - avec climatisation (mini - maxi)	-	1 163 / 1 199	1 199 - 1 278	1 199 / 1 237	1 259 / 1 278	1 237 / 1 278	1 318											
Total autorisé en charge - sans climatisation	1 575 / 1 605	-	-	-	-	-	-											
Total autorisé en charge - avec climatisation	-	1 600 / 1 615	1 630 / 1 650	1 630 / 1 660	1 680 / 1 710	1 650 / 1 680	1 670											
Charge utile	412 / 470	431 / 416	297 / 372	431 / 423	421 / 432	413 / 402	352											
Poids tractable freiné - sans climatisation	700	800	800	800	1 150	1 200	-											
Poids tractable freiné - avec climatisation	700	800	800	800	1 150	1 200	-											
Nombre de places assises	5																	
CAPACITES (litres)																		
Réservoir de carburant	45																	
Coffre à bagages (avec kit anti-crevaisson ou roue de secours) :																		
Banquette et cache-bagages en position 3P / 5P	280 / 285																	
Banquette repliée (chargement jusqu'au toit, sans roue de secours) 3P / 5P	1 090 / 1 120																	
PNEUMATIQUES																		
Avec jantes tôle 14"	185 / 70 R14 88T	185 / 70 R14 88T	-	-	-	-	-											
Avec jantes tôle ou alliage 15"	185 / 65 R15 88T	185 / 65 R15 88T	185 / 65 R15 88T	-	185 / 65 R15 88T	-	-											
Avec jantes en alliage 16"	195 / 55 R16 87H	195 / 55 R16 87H	195 / 55 R16 87H	195 / 55 R16 87H	195 / 55 R16 87H	195 / 55 R16 87H	-											
Avec jantes en alliage 17"	-	-	-	215 / 45 R17 87V	215 / 45 R17 87V	215 / 45 R17 87V	-											
Avec jantes en alliage 18"	-	-	-	-	-	-	215 / 40 R18											
PERFORMANCES																		
Vitesse maxi sur circuit (km/h)	162	175	175	170	185	195	230											
Accélération (sec) : 0 à 100 km/h	16,0	13,2	13,9	13,9	11,0	10,3	6,8											
Reprise de 80 à 120 km/h en 5ème	22,9	18,9	20,9	-	12,3	10,4	6,4											
CONSOUMATIONS (litres)																		
Nombre de portes	3 Portes			3 & 5 Portes		3 Portes		5 Portes		3 & 5 Portes		3 Portes		5 Portes		3 Portes		
	Std*	ULRR**		Std*	ULRR**	GPL*	Essence*	Std*	ULRR**	Std*	ULRR**	Std*	ULRR**	Std*	ULRR**	Std*	ULRR**	
Type de pneus	6,7	-		6,8	6,7	9,1	7,1	7,9	7,8	8,0	7,9	6,6	6,4	6,0	5,9	6,1	5,9	9,9
Urbaine	4,6	-		4,3	4,2	5,8	4,7	4,8	4,7	4,9	4,8	4,4	4,3	4,2	4,2	4,3	4,2	6,2
Extra urbaine	5,4	-		5,2	5,1	7,0	5,6	5,9	6,0	5,9	5,2	5,1	4,9	4,8	5,0	4,8	4,8	7,5
Mixte	5,4	-		5,2	5,1	7,0	5,6	5,9	6,0	5,9	5,2	5,1	4,9	4,8	5,0	4,8	4,8	7,5
Émissions de CO ₂ (g/km)	126	-		120	118	114	129	137	135	139	137	122	119	113	111	115	113	174
Norme de Pollution	Euro 6																	

* Std : Pneus standard de série avec les jantes de 14" ou 15".

** ULRR : Pneus à très faible résistance au roulement de série avec les motorisations ecoFLEX associées aux jantes de 16"; ou en option avec les jantes de 16" uniquement.

Tous les chiffres sont sujets à des modifications et concernent un modèle de base européen avec équipement de série. Les chiffres de consommation et d'émissions de CO₂ sont déterminés selon les normes 2007/15/EU et 2008/69/CE, qui prend en compte le poids du véhicule à vide, comme stipulé dans ces normes. Des équipements supplémentaires peuvent amener de légères différences sur le plan de la consommation et des rejets de CO₂. En outre, ils peuvent augmenter le poids à vide du véhicule et dans certains cas modifier également le PTAC, la charge maximum admissible par essieu et en conséquence réduire le poids tractable. La vitesse maximale peut donc être diminuée alors que les temps d'accélération peuvent être augmentés. Les performances routières évoquées prennent en compte un conducteur d'un poids de 75 kg et une charge de 100 kg.

Caractéristiques Techniques

Moteurs Diesel

	1.3 CDTI 75 ch	1.3 CDTI 95 ch ecoFLEX Start/Stop	1.3 CDTI 95 ch ecoFLEX Start/Stop Easytronic 3.0		
MOTEUR					
Injection électronique	Multipoint à rampe commune				
Puissance administrative (en CV)	4	4	4		
Cylindrée (en cm ³)	1 248	1 248	1 248		
Nombre de cylindres	4	4	4		
Implantation moteur	Tansversale avant				
Puissance maxi norme CEE (en kW)	55	70	70		
norme DIN (en ch)	75	95	95		
à (en tr/mn)	3 750	3 750	3 750		
Couple maxi norme CEE (en Nm)	190	190	190		
à (en tr/mn)	1500 - 2500	1500 - 3500	1750 - 2500		
Catalyseur / Filtre à Particules sans entretien	Oui / Oui				
Carburant	Gazole				
Start/Stop	Non	Oui	Oui		
Type de transmission	Traction				
BOITE DE VITESSES (nombre de rapports)					
Manuelle	5	5	-		
Robotisée	-	-	5		
DIRECTION					
Diamètre de braquage de mur à mur (m)	A crémaillère avec assistance électrique. Colonne à absorption d'énergie avec arbre télescopique et manchon 11				
FREINS					
	Système à double circuit avec assistance. ABS électronique 4 capteurs en série				
Avant :	Disques Ventilés				
Arrière :	Tambours	Disques			
SUSPENSIONS					
Avant :	Roues indépendantes, suspension à jambe de force pseudo-Mc Pherson, barre stabilisatrice				
Arrière :	Essieu déformable agissant par torsion, ressorts hélicoïdaux				
DIMENSIONS (mm) 3P / 5P					
Longueur hors tout	4 021				
Largeur hors tout (avec rétroviseurs)	1 944				
Largeur hors tout (avec rétroviseurs rabattus)	1736 / 1746				
Hauteur à vide	1479 / 1481				
Empattement	2 510				
Voies : avant	1 472				
Voies : arrière	1 464				
POIDS (kg) 3P / 5P si différent					
En ordre de marche avec un conducteur de 75 kg - avec climatisation (mini - maxi)	1259 / 1278	1259 / 1318	1278 / 1318		
Total autorisé en charge - avec climatisation	1680 / 1710	1680 / 1710	1690 / 1710		
Charge utile	421 / 432	421 / 392	412 / 392		
Poids tractable freiné - sans climatisation	900	1 150	1150		
Poids tractable freiné - avec climatisation	900	1 150	1150		
Nombre de places assises	5				
CAPACITES (litres)					
Réservoir de carburant	45				
Coffre à bagages (avec kit anti-crevaisson ou roue de secours) :					
Banquette et cache-bagages en position 3P / 5P	280 / 285				
Banquette repliée (chargement jusqu'au toit, sans roue de secours) 3P / 5P	1090 / 1120				
PNEUMATIQUES					
Avec jantes tôle 14"	-	-	-		
Avec jantes tôle ou alliage 15"	185 / 65 R15 88T	185 / 65 R15 88T	-		
Avec jantes en alliage 16"	195 / 55 R16 87H	195 / 55 R16 87H	195 / 55 R16 87H		
Avec jantes en alliage 17"	-	215 / 45 R17 87V	215 / 45 R17 87V		
PERFORMANCES					
Vitesse maxi sur circuit (km/h)	164	182	182		
Accélération (sec) : 0 à 100 km/h	14,8	11,9	13,5		
Reprise de 80 à 120 km/h en 5ème	13,9	15,5	-		
CONSUMMATIONS (litres)					
Nombre de portes	3 & 5 Portes ²		3 & 5 Portes ²		
Type de pneus	Std	Std*	ULRR**	Std*	ULRR**
Urbaine	5,1	4,1	4,1	4,0	3,9
Extra urbaine	3,4	3,2	3,2	3,1	3,1
Mixte	4,0	3,6	3,5	3,4	3,4
Émissions de CO ₂ (g/km)	107	94	93	91	90
Norme de Pollution	Euro 6				

* Std : Pneus standard de série

** ULRR : Pneus à très faible résistance au roulement de série avec les motorisations ecoFLEX associées aux jantes de 16"; ou en option avec les jantes de 16" uniquement.

² Données en cours d'homologation

Tous les chiffres sont sujets à des modifications et concernent un modèle de base européen avec équipement de série. Les chiffres de consommation et d'émissions de CO₂ sont déterminés selon les normes 2007/715/EU et 2008/692/CE, qui prend en compte le poids du véhicule à vide, comme stipulé dans ces normes. Des équipements supplémentaires peuvent amener de légères différences sur le plan de la consommation et des rejets de CO₂. En outre, ils peuvent augmenter le poids à vide du véhicule et dans certains cas modifier également le PTAC, la charge maximum admissible par essieu et en conséquence réduire le poids tractable. La vitesse maximale peut donc être diminuée alors que les temps d'accélération peuvent être augmentés. Les performances routières évoquées prennent en compte un conducteur d'un poids de 75 kg et une charge de 100 kg.

Equipements et Options

	EDITION	COLOR EDITION	INNOVATION	OPC
LIGNE ET AERODYNAMIQUE				
Badge ecoFLEX (de série avec les motorisations ecoFLEX)	o	o	o	-
Badge OPC	-	-	-	•
Boucliers avant et arrière, jupes latérales et spoiler OPC	-	-	-	•
Calandre chromée	•	-	•	-
Calandre noire	-	•	-	•
Carrosserie galvanisée	•	•	•	•
Ceinture de caisse chromée (5 portes uniquement)	-	-	•	-
Coques de rétroviseurs extérieurs couleur carrosserie	•	-	•	•
Coques de rétroviseurs extérieurs noirs	-	•	-	-
Double sortie d'échappement REMUS	-	-	-	•
Inserts chromés sur poignées de portes AV & AR	-	-	•	-
Jantes de style 15" avec enjoliveurs (SKJ)	•	-	-	-
Jantes en alliage léger 15" (RRK) (incompatible avec Pack Fonctionnel)	o	-	-	-
Jantes en alliage léger 16" (RRZ) (incluses dans le Pack Style sur Edition)	•	-	-	-
Jantes en alliage léger 16" noires (RV5)	-	•	-	-
Jantes en alliage léger 16" (WQS)	-	-	•	-
Jantes en alliage 17" (RZS) (incluent châssis Sport)	-	o	-	-
Jantes en alliage 17" noires (RZS613P) (incluent châssis Sport)	-	o	-	-
Jantes alliage 17" taillées au diamant Noir brillant / Argent (WQX) (incluent châssis sport)	-	o	-	-
Jantes alliage 17" taillées au diamant Titane / Argent (RVF) (incluent châssis sport)	-	-	o	-
Jantes en alliage léger 18" (RSZ)	-	-	-	•
Montants latéraux couleur carrosserie avec couleurs extérieures Noir Profond, Bleu Roi, Bleu Outremer	•	•	•	•
Montants latéraux noirs (sauf avec Noir Profond, Bleu Roi, Bleu Outremer)	•	•	•	•
Pack Carbone : calandre et coques de rétroviseurs extérieurs au look carbone	-	o	-	o
Pack Style : vitres et lunette arrière sur-teintées, phares antibrouillard AV, jantes alliage 16" (RRZ), feux diurnes à LED	o	-	-	-
Pack OPC Line : lèvres de pare-chocs avant et arrière, jupes latérales, sortie d'échappement Sport chromée, becquet de toit (3 portes uniquement), rétroviseurs extérieurs dégivrants avec pieds couleur carrosserie (pieds noirs sur Color Edition) (incompatible avec porte-vélo FlexFix, roue de secours de taille normale, Pack Fonctionnel et attelage)	o	o	o	-
Peinture brillante	o	o	o	o
Peinture métallisée	o	o	o	o
Peinture métallisée effet nacrée	o	o	o	o
Peinture métallisée premium blanc nacré	o	o	o	o
Pieds de rétroviseurs extérieurs couleur carrosserie (de série avec options Aide au stationnement avancée ou Pack OPC Line sur Edition)	o	-	•	•
Pieds de rétroviseurs extérieurs noirs	•	•	-	•
Poignées de portes couleur carrosserie	•	•	•	•
Poignée d'ouverture du coffre électrique couleur carrosserie	•	•	•	•
Sortie d'échappement arrière Sport chromée (de série sur Innovation avec motorisation 1.0 Turbo 115ch) (entraîne partie inférieure du bouclier arrière noire - sauf avec l'option porte-vélo FlexFix)	-	•	-	-
Spoiler OPC Extrême	-	-	-	o
Toit noir	-	•	-	-
SECURITE ET CONDUITE				
Airbag Opel passager déconnectable par interrupteur depuis la console centrale avec témoin sur tableau de bord	•	•	•	•
Airbags Opel frontaux conducteur et passager	•	•	•	•
Airbags Opel latéraux sur sièges avant	•	•	•	•
Airbags Opel rideaux conducteur et passagers avant et arrière	•	•	•	•
Alerte de sous-gonflage des pneumatiques	•	-	-	-
Contrôle électronique de la pression des pneumatiques (de série sur Edition avec les options R4.0 IntelliLink, Pack Techno, Aide au stationnement avant et arrière avancée)	o	•	•	•
Allumage automatique des feux stop en cas de freinage d'urgence (5 fois par seconde)	•	•	•	•
Allumage automatique des feux de détresse en cas de déclenchement des Airbags et / ou des prétensionneurs	•	•	•	•
Appuis-tête avant réglables en hauteur	•	•	•	•
Ceintures de sécurité 3 points à enrouler AV et AR, réglables en hauteur à l'avant, avec limiteur d'effort	•	•	•	•
Ceintures de sécurité AV avec prétensionneurs (double prétensionneurs sur Corsa 3 portes)	•	•	•	•
Rappel de bouclage de ceinture intelligent à l'avant et à l'arrière	•	•	•	•
Fixations Isofix sur les deux sièges latéraux arrière	•	•	•	•
Colonne de direction à déformation préprogrammée et absorption d'énergie	•	•	•	•
Renforts latéraux de sécurité	•	•	•	•
Système de pédalier rétractable en cas de choc frontal (PRS)	•	•	•	•
Système antiblocage des roues (ABS électronique)	•	•	•	•
Contrôle électronique de trajectoire ESP Plus avec Contrôle de freinage en courbe (CBC), Aide au freinage d'urgence (HBA), Contrôle de traction électronique (TC Plus), Contrôle de stabilité en ligne droite (SLSC) et en courbe (CSC), Répartiteur électronique de freinage (EBD)	•	•	•	•
Direction électrique à assistance variable (EPS)	•	•	•	•
Aide au démarrage en côte (HSA)	•	•	•	•
Volant cuir multifonction avec régulateur/limiteur de vitesse	•	•	•	•
OnStar avec point d'accès Wi-Fi 4G : votre assistant personnel pour la connectivité et les services. Services OnStar gratuits la 1ère année et point d'accès Wi-Fi gratuit pendant 3 mois ou 3 Go au premier des 2 termes échu. Services et Wi-Fi payants au-delà si souscription; Wi-Fi nécessitant alors un compte chez un opérateur réseau. Requiert une activation. Soumis à la disponibilité et à la couverture du réseau mobile. Voir plus d'infos ainsi que les conditions générales d'utilisation sur le site www.opel.fr .	o	•	•	•
Klaxon bi-ton	-	-	•	•
Aide au stationnement arrière	o	•	-	-
Pack City : Aide au stationnement avant et arrière avec caméra de recul (incompatible avec porte-vélo FlexFix)	o	o	•	•
Aide au stationnement avant et arrière avancée avec détection des emplacements, calcul de la trajectoire et gestion automatique de la direction. Inclus: rétroviseurs extérieurs électriques et dégivrants, détecteur d'angles morts	o	o	o	-
Pack Visibilité : détecteur de pluie, rétroviseur intérieur électrochromatique, allumage automatique des phares	o	•	•	•
Pack Techno : Opel Eye (reconnaissance des panneaux de signalisation, avertisseur de changement de voie intempêtif, indicateur de distance, système d'alerte anticollision, Phares bi-xénon (avec assistant pour passage automatique feux de route / feux de croisement), Pack Visibilité (détecteur de pluie, rétroviseur intérieur électrochromatique, allumage automatique des phares), supprime le Mode CITY	o	o	o	-
Châssis Sport (de série avec option jantes 17")	-	o	o	-
Châssis OPC avec suspensions FSD KONI	-	-	-	•
Contrôle électronique de trajectoire ESP Plus spécifique OPC avec mode compétition et bouton de désactivation	-	-	-	•
Fonction Overboost pour passer de 245 à 280 Nm de couple pendant 11 secondes	-	-	-	•
Système de freinage OPC haute performance avec freins à disque à l'avant et à l'arrière	-	-	-	•
Pack Performance : freins à disque avant ventilés BREMBO Performance 330x28, différentiel autobloquant mécanique à glissement limité DREXLER, réglage spécifique circuit des suspensions FSD KONI	-	-	-	o
Kit anti-crevaisson	•	•	•	•
Roue de secours de taille normale pour jantes 15" (supprime le kit anti-crevaisson, incompatible avec motorisation GPL et porte-vélo FlexFix)	o	-	-	-
Roue de secours de taille réduite pour jantes 16" ou 17" (supprime le kit anti-crevaisson, incompatible avec motorisation GPL et porte-vélo FlexFix) (inclus dans le Pack Fonctionnel)	•	•	•	•
Pack Fonctionnel : roue de secours de taille réduite pour jantes 16" ou 17", pack fumeur, miroir de courtoisie côté passager et double plancher de chargement Flex Floor (supprime le kit anti-crevaisson, uniquement disponible avec le Pack Style sur Edition , incompatible avec Pack OPC Line, motorisation GPL et porte-vélo FlexFix)	o	o	o	-
Pneus à très faible résistance au roulement (économie de carburant et baisse des émissions de CO2 de série avec les motorisations ecoFLEX associées aux jantes de 16"; disponibles en option avec les jantes de 16")	-	o	o	-
Verrou électronique Opel (antidémarrage)	•	•	•	•

• En série o En Option - Non disponible

Equipements et Options (Suite)

	EDITION	COLOR EDITION	INNOVATION	OPC
INSTRUMENTATION DE BORD				
Alarme sonore d'oubli d'extinction des feux	•	•	•	•
Ordinateur de bord au centre du bloc d'instrumentation muni d'un écran à affichage segmenté rouge	•	-	-	-
Ordinateur de bord au centre du bloc d'instrumentation muni d'un écran digital 3.5" TFT monochrome blanc avec affichage digital de la vitesse, alarme de dépassement de la vitesse programmée, contrôle électronique de la pression des pneumatiques (de série sur Edition avec options R4.0 IntelliLink, Pack Techno ou Aide au stationnement avant et arrière avancée)	○	•	•	•
Assistant à l'éco-conduite ecoFLEX : indicateur de passage de vitesse, courbe de consommation sur les 50 derniers km, consommation des équipements comme la climatisation et les sièges chauffants (de série uniquement avec les motorisations ecoFLEX)	○	○	○	-
Instrumentation de bord OPC avec cerclages chromés	-	-	-	•
VISIBILITE ET ECLAIRAGE				
Clignotants latéraux additionnels	•	•	•	•
Commandes des clignotants et des essuie-glaces par impulsion	•	•	•	•
Essuie-glace AR électrique intermittent à déclenchement automatique au passage de la marche AR lorsque les essuie-glaces AV fonctionnent	•	•	•	•
Essuie-glaces AV électriques (3 vitesses dont une intermittente)	•	•	•	•
Lunette AR dégivrante	•	•	•	•
Troisième feu stop	•	•	•	•
Extinction différée des phares "Porte-à-porte"	•	•	•	•
Feux diurnes	•	•	•	•
Feux diurnes à LED (inclus dans le Pack Style sur Edition)	Pack	•	•	•
Pare-brise chauffant	○	○	○	○
Phares antibrouillard AV (inclus dans le Pack Style sur Edition)	Pack	-	-	-
Phares antibrouillard AV avec inserts chromés	-	•	•	-
Phares bi-xénon avec éclairage d'intersection	-	-	-	-
Assistant pour passage automatique feux de route / feux de croisement (inclus dans le Pack Techno)	-	-	○	○
Rétroviseurs extérieurs à réglage électrique	•	-	-	-
Rétroviseurs extérieurs à réglage électrique et dégivrants (de série avec options Aide au stationnement avant et arrière avancée ou Pack OPC Line sur Edition)	○	•	•	•
CONFORT ET AGREMENT				
Mode CITY avec bouton d'activation / désactivation (manœuvre facile) (non disponible avec Pack Techno)	•	•	•	•
Système "entrée facile" avec mémorisation de la position des sièges conducteur et passager (uniquement sur 3 portes)	•	•	•	•
Verrouillage centralisé à télécommande (portes, coffre et trappe à carburant)	•	•	•	•
Clé rétractable avec télécommande intégrée	•	•	•	•
Vitres électriques AV à impulsion et fonction anti-pincement	•	•	•	•
Vitres teintées	•	•	•	•
Vitres et lunette AR surteintées (incluses dans le Pack Style sur Edition)	Pack	•	•	•
Affichage de la température extérieure	•	•	•	•
Cache-bagages rigide avec glissière de rangement au dos de la banquette arrière	•	•	•	•
Eclairage du coffre	•	•	•	•
Miroir de courtoisie conducteur avant	•	•	•	•
Plafonnier avant avec double spot de lecture	•	•	•	•
Plafonnier central avec double spot de lecture pour les passagers arrière (5 portes uniquement)	•	•	•	-
Poignées de maintien pour conducteur et passager avant (également pour passagers arrière sur 5 portes)	•	•	•	•
Dossier de banquette AR inclinable de 7,5° et rabattable	•	•	•	•
Dossier de banquette AR rabattable asymétriquement 60/40	•	•	•	•
Bacs de rangement intégrés aux portes AV et AR	•	•	•	•
Console centrale avec porte-gobelets	•	•	•	•
Poches aumônières au dos des sièges AV	-	-	•	-
Volant réglable en hauteur et en profondeur	•	•	•	•
2 appuis-tête arrière réglables en hauteur	•	•	•	•
Siège conducteur réglable en hauteur	•	•	•	•
Pack Confort : 3ème appui-tête central arrière, siège passager réglable en hauteur	○	○	○	-
Pack Hiver : sièges avant chauffants, volant chauffant	○	○	○	-
Allume-cigare et cendrier amovible (pack fumeur inclus dans le Pack Fonctionnel)	Pack	Pack	Pack	Pack
Climatisation manuelle avec système de recirculation d'air et filtre anti-pollen	•	•	-	-
Climatisation automatique avec système de recirculation d'air et filtre anti-pollen	○	○	•	•
Flex Floor : double plancher de chargement (espace de rangement sous le plancher du coffre)	○	○	○	-
Attelage 13 broches amovible (incompatible avec Pack OPC Line et porte-vélo Flex Fix)	○	○	○	-
FlexFix® : porte-vélos intégré au bouclier arrière (prévu pour 2 vélos maximum) (incompatible avec Roue de secours, Pack Fonctionnel, motorisation GPL, Pack OPC Line, attelage 13 broches et caméra de recul)	○	○	-	-
Toit ouvrant avec pare-soleil et déflecteur d'air (entraîne siège passager réglable en hauteur)	○	○	○	○
AMBIANCE INTERIEURE				
Décor intérieurs Laque Piano	•	•	-	-
Décor intérieurs au choix : Blanc Casablanca / Rouge Magma / Bleu Shizel / Blanc Antelao (uniquement disponible en rouge sur OPC)	-	○	-	○
Décor intérieurs Gris Rhutenium	-	-	•	-
Décor intérieurs Beige Giacometti (de série avec option sellerie mixte Marocana Hylse / Atlantis Atmosphere)	-	-	○	-
Décor intérieurs Chrome / Silent Black	-	-	-	•
Instrumentation de bord avec cerclages chromés	-	-	•	•
Levier de frein à main gainé cuir	-	-	•	•
Levier de vitesses OPC	-	-	-	•
Lumière d'ambiance rouge à LED	-	-	•	-
Pédalier Sport en alliage	-	•	-	•
Sellerie tissu Spot / Shimmer Black	•	-	-	-
Sellerie Sport tissu imprimée au choix : Moonray, Laguna Blue, Lace ou Argyle	-	•	-	-
Sellerie mixte Marocana Graphic / Jet Black	-	-	-	-
Sellerie mixte Marocana Hylse / Atlantis Atmosphere	-	-	○	-
Sellerie mixte Marocana Track / Jet Black	-	-	-	•
Sièges avant Sport Recaro	-	-	-	•
Sellerie cuir avec sièges avant et volant chauffants	-	-	-	○
Seuils de porte Opel chromés	-	-	•	-
Seuils de porte OPC chromés	-	-	-	•
Tapis de sol OPC en velours	-	-	-	•
Volant avec insert chromé	•	•	•	•
Volant cuir multifonction trois branches à méplat OPC	-	-	-	•
EQUIPEMENT RADIO				
Radio CD 3.0 : lecteur CD MP3/WMA, Bluetooth (téléphone et streaming audio), prises USB et aux-in, 6 haut-parleurs, commandes au volant	•	-	-	-
R 4.0 IntelliLink Ecran tactile 7" avec radio, USB (audio et vidéo), interface iPod, Bluetooth mains libres, audio streaming et 6 haut-parleurs, compatible avec : Apple CarPlay (iPhone 5/5C/6/6S/7 avec iOS 8 minimum, affichage des applications du smartphone dont Maps, téléphone, messages et musique), Android Auto (Smartphone avec 5.0 Android Lollipop minimum, affichage des applications du smartphone dont Maps, téléphone, messages et musique)	○	•	•	•
FlexDock : station d'accueil du support pour smartphone (support disponible en accessoire, vérifiez la liste des téléphones compatibles avec le support)	○	○	○	○

• En série ○ En Option - Non disponible

Votre Opel, des services en plus

Profitez des Services Opel

Opel vous propose ce que nous pensons être le meilleur et le plus complet des programmes de service existants. Ce programme débute dès le tout premier jour. Votre véhicule est couvert par une garantie véhicule neuf de 24 mois, kilométrage illimité, une garantie anticorrosion de 12 ans et une garantie sur les pièces de rechange et accessoires Opel d'origine de 2 ans.

LES 7 ENGAGEMENTS OPEL SERVICE QUI FONT LA DIFFERENCE

1. Nous examinons ensemble votre véhicule avant d'entreprendre les travaux.
2. Nous vous présentons un devis détaillé des travaux à réaliser et n'engageons aucune intervention supplémentaire sans votre accord.
3. Nous vous proposons des solutions de remplacement pendant l'immobilisation de votre véhicule.
4. Nous utilisons des pièces d'origine Opel.
5. Nous vous restituons votre véhicule lavé pour toute intervention supérieure à 150€
6. Nous vous expliquons votre facture dans le détail.
7. Nous réexaminons en priorité votre véhicule si vous n'êtes pas satisfait des travaux réalisés.

CONTRATS DE SERVICE OPEL

Les Contrats de Service Opel vous offrent des garanties complémentaires afin de vous permettre de choisir le niveau de prestations le mieux adapté à vos besoins.

MyOpel.fr

Dédié à l'entretien de votre véhicule, le site www.myopel.fr vous permet de prendre un rendez-vous service, mais aussi de découvrir nos offres personnalisées et promotions après-vente adaptées à votre Opel.

PRESTATIONS

PRODUITS	Extension de Garantie	Assistance Routière	Remplacement des pièces d'usure	Maintenance	1er contrôle technique
EGO	•	•			
ENTRETIEN				•	•
INTEGRAL	•	•	•	•	•

FINANCEMENT

Rendez-vous en concession pour découvrir les offres d'Opel Financial Services afin de trouver la solution de financement adaptée à vos attentes comme à votre budget.

OPEL RENT

Le réseau Opel Rent, 95 agences dans toute la France, vous propose des locations de véhicules de tourisme et d'utilitaires à des prix particulièrement compétitifs.

Ce service, disponible chez votre concessionnaire Opel, vous permettra d'assurer votre mobilité pendant l'immobilisation de votre véhicule en atelier ou encore d'utiliser un autre véhicule de notre gamme pour vos loisirs ou obligations. Retrouvez toutes les informations utiles sur : [www.opel.fr / rubrique Offres & Services / Opel Rent](http://www.opel.fr/rubrique/Offres%20et%20Services/Opel%20Rent)

OPEL SUR INTERNET

La gamme complète des véhicules Opel ainsi que les tout derniers modèles commercialisés sont présentés sur notre site Internet www.opel.fr. Téléchargez un catalogue ou recherchez un concessionnaire n'a jamais été aussi simple. Découvrez aussi les dernières innovations, les offres de services et toute l'actualité de la marque en un seul clic.

OPEL BUSINESS SERVICE

Découvrez les solutions de Location Longue Durée (LLD) de véhicules de fonction ou utilitaires dédiés aux professionnels et aux entreprises sur www.opel-obs.fr/
Plus plus d'informations, contactez le 0825 33 93 39.

G2 LES GRANDES OCCASIONS

Avec le label G2 Les Grandes Occasions, c'est bénéficier d'un ensemble unique d'avantages dans chaque catégorie de véhicules. Trouvez un véhicule de qualité correspondant à vos besoins sur notre site : www.g2lesgrandesoccasions.fr

RECYCLAGE

Les informations relatives au recyclage (conception des véhicules, lieux de reprise des véhicules en fin de vie et recyclage de ces véhicules) sont accessibles sur le site www.opel.fr.

Pour toute information complémentaire, consultez votre concessionnaire Opel. La liste des concessionnaires et Réparateurs agréés Opel est disponible sur [www.opel.fr / Réseau Opel](http://www.opel.fr/Réseau%20Opel).

ASSISTANCE 24H/24

Opel Assistance peut intervenir pour tout problème mécanique ou électrique, les crevaisons, les clés cassées, les pannes de batterie. Vous bénéficiez alors des avantages suivants (soumis à conditions) :

- Location d'un véhicule de remplacement.
- Rapatriement du véhicule et suite du voyage.
- Hébergement à l'hôtel.

De plus, en cas d'accident, Opel Assistance proposera le remorquage de votre véhicule auprès du Réparateur Agréé Opel le plus proche. Vous pouvez nous joindre 24h/24, 7j/7 depuis la France métropolitaine. N° Vert 0 800 04 04 58*

* Appel gratuit depuis un poste fixe en France métropolitaine

General Motors France se réserve le droit de modifier sans préavis les caractéristiques, équipements et prix des modèles présentés. Cette fiche technique ne constitue en aucun cas un document contractuel.

General Motors France - 1 à 9 avenue du Marais, angle quai de Bezons - B.P. 10084, 95101 Argenteuil Cedex, France - S.A.S. au capital de 12.939.625 euros - R.C.S. Pontoise B 342 439 320

Tél. : 01.34.26.30.00 / Fax : 01.39.47.88.66

Édition 12 / 2016 - Châssis 17.5/2017A

Tous ces renseignements sont donnés par le constructeur à titre indicatif. Ils peuvent être sujets à des modifications, dues souvent à des améliorations techniques. Pour de plus amples informations, se reporter au certificat de réception (feuille des mines). Consultez votre concessionnaire Opel.