



Nouvelle Insignia Grand Sport & Sports Tourer

Fiche Technique

	Motorisations**	Boîte de vitesses	Puissance Adm. CV* GS / ST	Puissance kW / DIN	CO2 (g/km)*		EDITION		INNOVATION		ELITE		GSI	
					Grand Sport	Sports Tourer	Grand Sport	Sports Tourer	Grand Sport	Sports Tourer	Grand Sport	Sports Tourer	Grand Sport	Sports Tourer
Essence	1.5 Turbo 140ch	BVM6	7 / 8	103 / 140	133	136	•	•	-	-	-	-	-	-
	1.5 ECOTEC Turbo 165ch	BVM6	9	121 / 165	130	133	-	-	•	•	-	-	-	-
	1.5 Turbo 165ch	BVM6	9	121 / 165	136	139	-	-	-	-	•	•	-	-
	1.5 Turbo 165ch Automatique	BVA6	9	121 / 165	138	141	-	-	•	•	•	•	-	-
	2.0 Turbo 260ch AT8 AWD	BVA8	17	191 / 260	197	199	-	-	-	-	-	-	•	•
Diesel	1.6 ECOTEC Diesel 110ch	BVM6	5 / 7	81 / 110	105	112*	•	•	•	•	-	-	-	-
	1.6 Diesel 136ch	BVM6	7	100 / 136	114	119*	-	-	•	•	•	•	-	-
	1.6 Diesel 136ch Automatique	BVA6	7	100 / 136	134	137*	-	-	•	•	•	•	-	-
	2.0 Diesel 170ch BlueInjection	BVM6	9	125 / 170	136	139	-	-	-	-	•	•	-	-
	2.0 CDTI 170ch BlueInjection AT8	BVA8	9 / 10	125 / 170	145	150	-	-	-	-	•	•	-	-
	2.0 Diesel 170ch BlueInjection AWD	BVM6	10	125 / 170	160	166	-	-	-	-	•	•	-	-
	2.0 Diesel BiTurbo 210 ch BlueInjection AT8 AWD	BVA8	13	154 / 210	183 / GSi 192	186 / GSi 192	-	-	-	-	•	•	•	•

* Données en cours d'homologation.

** Toutes les motorisations disposent de la technologie Start/Stop.

Les véhicules équipés de la technologie BlueInjection nécessitent des appoints d'AdBlue® entre les opérations de maintenance requises. Une indication sur l'ordinateur de bord alerte quand l'appoint est nécessaire. Plus d'informations sur opel.fr/adblueinfo

• Disponible

- Non disponible

<http://www.facebook.com/OpelFR>

http://twitter.com/Opel_France

<http://www.youtube.com/OpelFranceOfficiel>

Construction de gamme

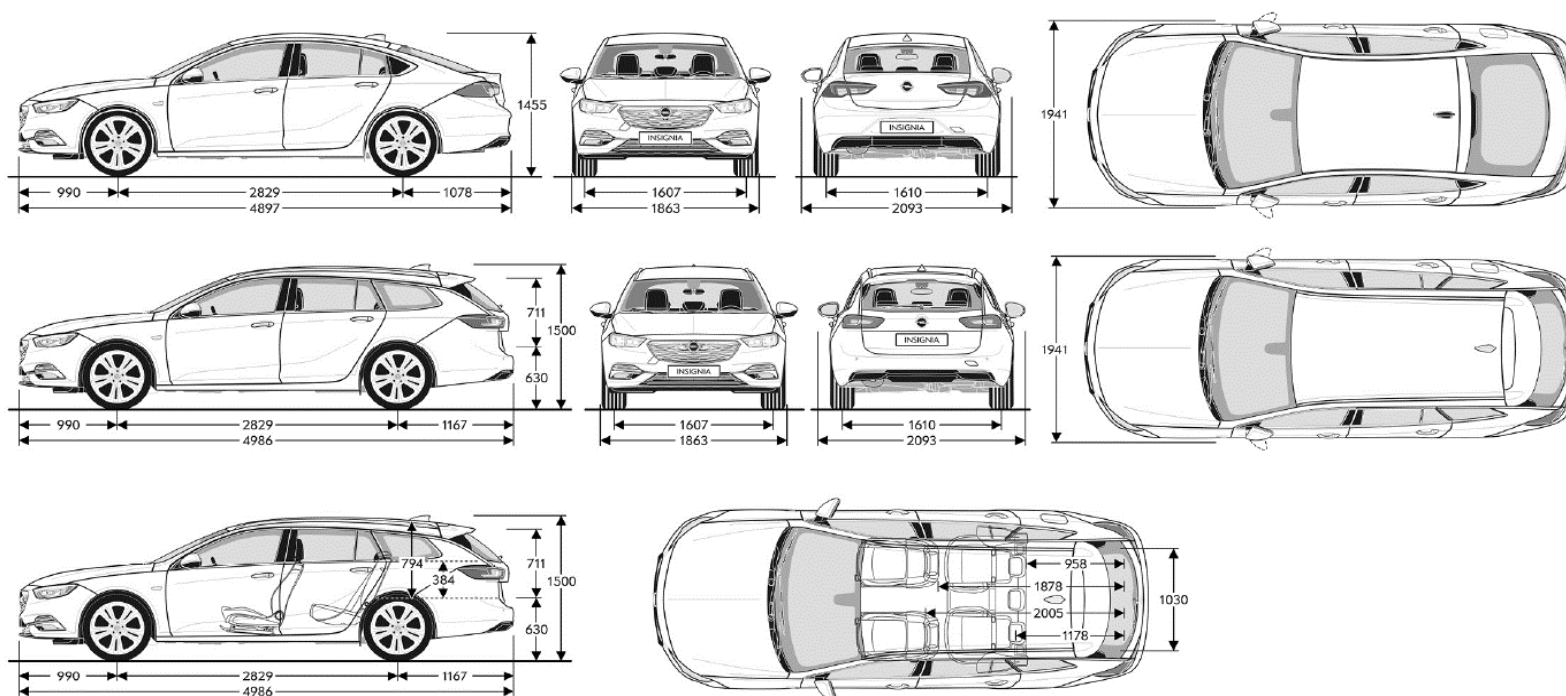
EDITION	INNOVATION	ELITE	GSI
Sécurité	Sécurité	Sécurité	Sécurité
Contrôle de traction électronique (TCplus)	Aide au stationnement avant et arrière	Phares à LED IntelliLux : feux adaptatifs avec technologie matricielle 32 LED, 16 par phare), réglage automatique de l'assiette	Châssis Flex-Ride - Suspension à amortissement piloté. Modification de la réponse de la pédale d'accélérateur, de la direction et des lois de passage des boîtes.
Contrôle de freinage en courbe (CBC)	Reconnaissance des panneaux routiers via la caméra Opel Eye	Clef Opel Mains Libres et inserts de poignées de portes chromés	Freins Brembo
Contrôle électronique de trajectoire (ESPplus)	Intérieur et confort	Caméra de recul	Transmission intégrale AWD à vecteur de couple
Contrôle de la pression individuelle des pneumatiques	Miroirs de courtoisie éclairés par LED	Intérieur et confort	Pack Driver : régulateur de vitesse adaptatif, maintient la distance présélectionnée avec le véhicule qui précède, en agissant sur le frein et l'accélérateur. Fonction arrêt total.
Aide au démarrage en côte	Sellerie mixte tramée. Réglage lombaire électrique sur siège conducteur	Sellerie en cuir perforé ventilé. Sièges conducteur et passager certifiés AGR, réglages lombaires électriques. Siège conducteur à réglages électriques avec fonction massage. Mémoires côté conducteur. Sièges avant et arrière latéraux chauffants. Banquette arrière 40/20/40 et fonction FlexFold. (Habillage partiel de cuir; cuir d'origine bovine sur les assises, dossiers et rebords inférieurs. Autres parties en simili cuir ou tissu)	Pack Haute Vision : compteurs centraux 8" LCD configurables et affichage tête haute à projection sur le pare-brise.
Direction assistée asservie à la vitesse (EHPS)	Seuils de porte chromés	Extérieur	Intérieur et confort
Système antiblocage des roues (ABS électronique) et amplificateur de freinage	Dossier de banquette arrière rabattable 40/20/40 et fonction FlexFold permettant de rabattre les dossiers de banquette depuis le coffre. (Sur Sports Tourer)	Vitres et lunette arrière surteintées	Sellerie en cuir perforé ventilé / Marocana OPC Performance. Sièges conducteur et passager certifiés AGR, réglages lombaires électriques, fonction massage, Mémoires côté conducteur. Sièges avant et arrière latéraux chauffants. Banquette arrière 40/20/40 et fonction FlexFold. (Habillage partiel de cuir; cuir d'origine bovine sur les assises et dossiers. Autres parties en simili cuir ou tissu)
Répartiteur électronique de freinage (EBD)	Accoudoir central arrière	Rétroviseurs extérieurs électriques, dégivrants et rabattables électriquement. Lumière d'accueil.	Palettes au volant
Pédalier rétractable en cas de choc frontal (PRS)	Audio et communication	Hayon motorisé (Sports Tourer uniquement)	Ciel de toit noir, pédalier sport, volant GSI à méplat, chauffant.
6 Airbags frontaux, rideaux et latéraux	Système de navigation IntelliLink Navi 900 (écran central couleur tablette 8", TMC InfoTraffic, USB et Aux-in, reconnaissance vocale, afficheur en couleurs de 4,2" entre les compteurs).	Jantes en alliage 18" 10 branches (PZX)	Surtopis avant et arrière.
Ceintures avant et arrière extérieures à prétensionneur	Extérieur	Jantes en alliage 17" (RSC) sur Sports Tourer 1.6 Diesel	Extérieur
Kit anti-crevaillon	Ligne de vitrage supérieure (Grand Sport) chromée	Jantes en alliage 18" 15 branches bicolorées (RD1) avec moteurs 2.0 Turbo 260 ch AT8 AWD et 2.0 BITurbo 210 ch AT8 AWD	Face avant, boucliers avant (sans anti-brouillards) et arrière "GSI". Bas de caisse spécifiques. Deux sorties d'échappement.
Caméra frontale Opel Eye avec avertisseur de distance, alerte anti collision avec projection à LED sur le pare-brise, avertissement de changements de voies intempéstifs avec impulsions au volant, freinage automatique d'urgence et détection piétons.	Jantes en alliage 17" 5 doubles branches (RSC)		Jantes en alliage 18" à 5 doubles branches (RED)
Feux arrière à LED	Phares antibrouillard avant		
Feux diurnes et clignotants à LED	Jantes en alliage 16" (RS1) avec moteur essence		
Intérieur et confort			
Vitres électriques AV/AR à impulsion			
Démarrage sans clef			
Frein à main électrique			
Climatisation automatique bi-zone			
Ordinateur de bord			
Régulateur / limiteur de vitesse			
Accoudoir central avant			
Pack Visibilité: Allumage automatique des phares avec détection de tunnel, détecteur de pluie, rétroviseur intérieur électrochrome, assistant feux de route.			
Sellerie tissu			
Banquette arrière 60/40 avec trois appuis-tête			
Volant cuir multifonctions			
Audio et communication			
R 4.0 IntelliLink Ecran couleur tactile 7", Radio AM/FM. Prises USB Aux-in, Interface iPod, Bluetooth, audio streaming, et commandes vocales (compatibles avec les commandes vocales du smartphone). Lecture des photos et vidéos. Apple Car Play et Android Auto			
OnStar avec point d'accès Wi-Fi 4G : votre assistant personnel pour la connectivité et les services*			
Extérieur			
Rétroviseurs extérieurs électriques et dégivrants			
Ligne de vitrage supérieure chromée (Sports Tourer)			
Jantes 17" (RS9) avec moteurs Diesel			

*Opel n'est pas responsable de la mise à disposition des services OnStar et Wi-Fi. Ces services requièrent une activation et l'ouverture d'un compte auprès d'OnStar Europe Ltd, une société GM. Les services Wi-Fi requièrent également l'ouverture d'un compte auprès de l'opérateur Télécom partenaire de Opel Europe Limited. Les services OnStar hors Wi-Fi sont gratuits pendant douze mois. La période d'essai du Wi-Fi est de 3 mois ou 3 Go au premier des deux termes échu. Services OnStar et Wi-Fi payants au-delà. Services soumis à la disponibilité et à la couverture du réseau mobile. Conditions sur opel.fr

Schémas Techniques

Insignia Grand Sport & Sports Tourer

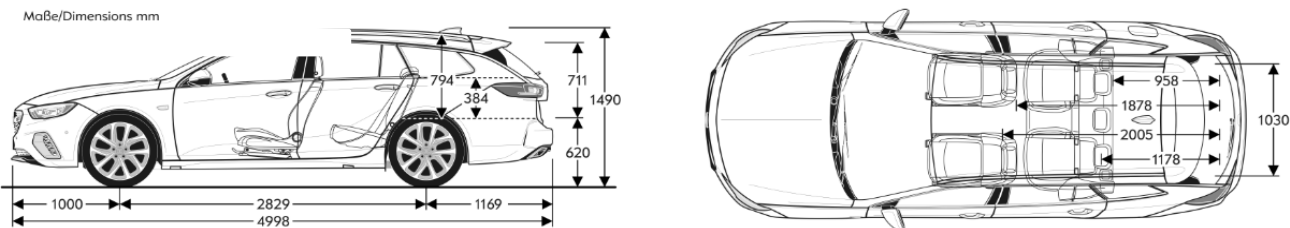
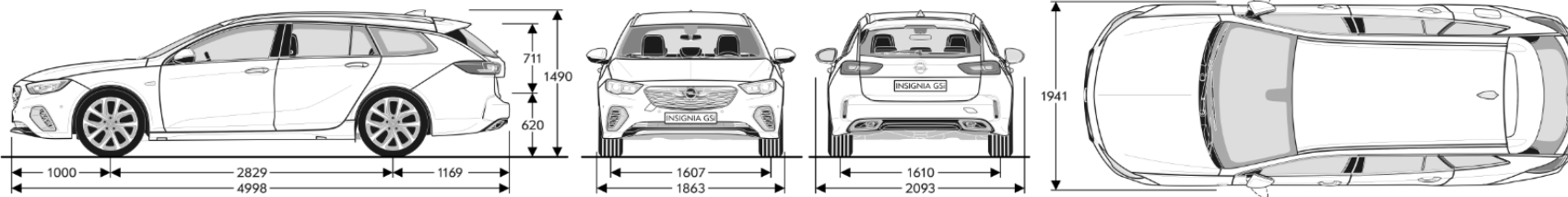
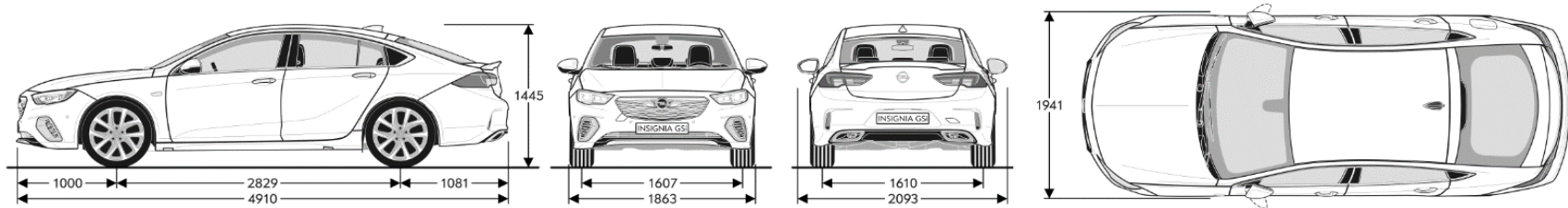
Dimensions en mm



Schémas Techniques Gsi

Insignia Grand Sport & Sports Tourer Gsi

Dimensions en mm



Caractéristiques Techniques Essence

	1.5 Turbo 140ch	1.5 Turbo 165ch ECOTEC	1.5 Turbo 165ch	1.5 Turbo 165ch Auto	2.0 Turbo 260ch AT8 AWD
Grand Sport / Sports Tourer					
MOTEUR					
Injection	Multipoint				
Cylindrée (cm3)	1 490				1 998
Nombre de cylindres	4				
Nombre de soupapes / cylindre	4				
Implantation moteur	Transversale				
Puissance maxi norme CEE (en kW)	103				121
norme DIN (en ch)	140				165
à (en tr/mn)	5600				5300
Couple maxi norme CEE (en Nm)	250				400
à (en tr/mn)	2 000 - 4 100	2 000 - 4 500			2 500 - 4 000
Alésage / Course	74 mm / 81 mm				86 mm / 86 mm
Type de distribution	Chaîne				
Start / Stop	oui				
Carburant	Super sans plomb				
Type de transmission	Traction				Intégrale
Badge motorisation	Turbo				Turbo 4X4
BOITE DE VITESSES (nombre de rapports)					
Manuelle	6				-
Automatique	-	-	-	6	8
DIRECTION					
Diamètre de braquage entre trottoirs (m)	11,14				
Diamètre de braquage de mur à mur (m)	11,74				
FREINS					
Avant	Disques ventilés				
Arrière	Disques				
DIMENSIONS (mm)					
Longueur hors tout	4897 / 4986				4 910 / 4 998
Largeur hors tout (y compris rétroviseurs)	1 863 (2 093)				
Hauteur à vide	1455 / 1500				1455 / 1490
Empattement	2 829				
POIDS (kg)					
A vide (avec un conducteur de 75 kg)	1683 / 1487 *	1472 / 1503 *	1441 / 1487 *	1472 / 1522 *	1649 / 1683 *
Total autorisé en charge	2015 / 2080 *	2005 / 2090 *	2015 / 2085 *	2040 / 2110 *	2245 / 2295 *
Charge utile	575 / 593 *	533 / 587 *	574 / 598 *	568 / 588 *	596 / 612 *
Poids tractable freiné (12%)	1405 *				2200 *
Nombre de Places Assises	5				
CAPACITES (litres)					
Réservoir de carburant	62				
COFFRE à BAGAGES (litres) (norme ECIE)					
Banquette arrière en place (avec Kit anticrevaision)	490 / 560				
PNEUMATIQUES					
Jantes en alliage 16"	215/60 R16 SL 95V	-			
Jantes de style / en alliage 17"	225/55 R17 SL 97W	215/55 R17 SL 94V	225/55 R17 SL 97W		
Jantes en alliage 18"	245/45 R18 SL 96W	-	245/45 R18 SL 96W		
PERFORMANCES					
Vitesse maxi sur circuit (km/h) *	210 / 207	225 / 221	222 / 218	218 / 214	250 / 245
Accélérations 0 à 100 km/h (sec) *	9,9 / 10,2	8,9 / 9,2	8,9 / 9,2	9,4 / 9,6	7,3 / 7,5
Reprise 80 à 120 km/h (sec) *	10,6 / 10,8	9,4 / 9,8	9,6 / 9,8	nd / nd	nd / nd
CONSOUMMATIONS (litres)					
Aux 100 km / Urbaine*	7,5 / 7,6	7,0 / 7,2	7,3 / 7,5	7,5 / 7,6	11,2 / 11,5
Aux 100 km / Extra Urbaine*	4,9 / 5,0	4,9 / 5,0	5,2 / 5,3	5,3 / 5,4	7,1 / 7,1
Aux 100 km / Mixte*	5,9 / 6,0	5,7 / 5,8	6,0 / 6,1	6,1 / 6,2	8,6 / 8,7
Emissions de CO2 en cycle mixte (g/km)*	133 / 136	130 / 133	136 / 139	138 / 141	197 / 199
Normes de Pollution	Euro 6				

*Données en cours d'homologation

* Tous les chiffres sont sujets à des modifications et concernent un modèle de base européen avec équipement de série. Les chiffres de consommation et d'émissions de CO2 sont déterminés selon les normes 2007/715/EU et 2014/136/CE, qui prend en compte le poids du véhicule à vide, comme stipulé dans ces normes. Des équipements supplémentaires peuvent amener de légères différences sur le plan de la consommation et des rejets de CO2. En outre, ils peuvent augmenter le poids à vide du véhicule et dans certains cas modifier également le PTAC, la charge maximum admissible par essieu et en conséquence réduire le poids tractable. La vitesse maximale peut donc être diminuée alors que les temps d'accélération peuvent être augmentés. Les performances routières évoquées prennent en compte un conducteur d'un poids de 75 kg et une charge de 100 kg.

* Le poids tractable autorisé s'applique jusqu'à la pente spécifiée (12% avec remorque freinée) et jusqu'à une altitude de 1000 mètres au-dessus du niveau de la mer. Le poids total roulant autorisé décroît de 10% à chaque palier additionnel de 1000 mètres.

FICHE TECHNIQUE OPEL INSIGNIA Grand Sport & Sports Tourer (châssis 18,5/2018C)
Tarifs au 01 décembre 2017, édition du 24/11/2017.

Caractéristiques Techniques Diesel - Grand Sport (/ GSi)

	1.6 ECOTEC Diesel 110ch	1.6 Diesel 136ch (Pneus ECO)	1.6 Diesel 136ch	1.6 Diesel 136ch Automatique	2.0 Diesel 170ch BlueInjection	2.0 Diesel 170ch BlueInjection AT8	2.0 Diesel 170ch BlueInjection AWD	2.0 Diesel 210ch 6Turbo BlueInjection AT8 AWD
MOTEUR								
Injection	Rampe Commune							
Puissance Administrative (CV)*	6	7	8		10			13
Cylindrée (cm3)	1 598							
Nombre de cylindres	4							
Nombre de soupapes / cylindre	4							
Implantation moteur	Transversale							
Puissance maxi norme CEE (en kW)	81	100			125			154
norme DIN (en ch)	110	136			170			210
à (en tr/mn)	4 000	3 500 - 4 000			3 750			4 000
Couple maxi norme CEE (en Nm)	300	320			400			480
à (en tr/mn)	2 000	2 000 - 2250			1 750 - 2 500			1 500
Alésage / Course	79.7 mm / 80.1 mm							
Type de distribution	Chaîne							
Catalyseur	Série							
Start / Stop	Série							
Technologie BlueInjection	Série							
Filtre à particules	Série							
Carburant	Diesel							
Type de transmission	Traction							
Badge motorisation	ECOTEC D		TURBO D					Intégrale TURBO D 4X4
BOITE DE VITESSES (nombre de rapports)								
Manuelle	6	6	6	-	6	-	6	-
Automatique	-	-	-	6	-	8	-	8
DIRECTION								
Diamètre de braquage entre trottoirs(m)	11,14 *							
Diamètre de braquage de mur à mur. (m)	11,74 *							
FREINS								
Avant	Disques Ventilés							
Arrière	Disques							
DIMENSIONS (mm)								
Longueur hors tout	4 897							
Largeur hors tout (y compris rétroviseurs)	1 863 (2 093)							
Hauteur à vide	1 455							
Empattement	2 829							
POIDS (kg)								
A vide (avec un conducteur de 75 kg)	1503 *	1503 *	1522 *	1582 *	1613 *	1683 *	1733*	
Total autorisé en charge	2035 *	2070 *	2095 *	2185 *	2220 *	2280 *	2340*	
Charge utile	532 *	567 *	573 *	603 *	607 *	603 *	607*	
Poids tractable freiné (12%)	1405 *							
Nombre de Places Assises	5							
CAPACITES (litres)								
Réservoir d'essence*	62							
Réservoir d'AdBlue	15							
COFFRE à BAGAGES (Litres)								
Avec Kit anticrevaillon (norme ECIE)	de 490 à 1450 litres							
PNEUMATIQUES								
Jantes en alliage 16"	-	215/60 R16 SL 95V	-		-			
Jantes de style / en alliage 17"	215/55 R17 SL 94V	225/55 R17 SL 97W	-		225/55 R17 SL 97W			
Jantes en alliage 18"					245/45R18 SL 96W		245/45 R18 SL 98W	
Jantes en alliage 20"					245/35R20 XL 95V		245/35 ZR20 XL 95V	
PERFORMAnd*								
Vitesse maxi sur circuit (km/h) *	205	211	211	203	nd	223	223	
Accélérations 0 à 100 km/h (sec) *	11,6	10,5	10,5	10,9	8,7	8,9	9,7	
Reprise 80 à 120 km/h (sec) *	10,5	8,9	8,9	nd	7,3	nd	7,3	
CONSOMMATIONS (litres)								
Aux 100 km / Urbaine*	4,6	5,1	5,2	6,1	6,7	7,4	8,1	
Aux 100 km / Extra Urbaine*	3,6	3,9	4,0	4,5	4,3	4,5	5,1	
Aux 100 km / Mixte*	4,0	4,3	4,5	5,1	5,2	5,5	6,2	
Emissions de CO2 en cycle mixte (g/km)*	105	114	118	134	136	145	163	
Norme de Pollution	Euro 6							

*Données en cours d'homologation

* Tous les chiffres sont sujets à des modifications et cond*

* Le poids tractable autorisé s'applique jusqu'à la pente spécifiée (12% avec remorque freinée) et jusqu'à une altitude de 1000 mètres au-dessus du niveau de la mer. Le poids total roulant autorisé décroît de 10% à chaque palier additionnel de 1000 mètres *.

FICHE TECHNIQUE OPEL INSIGNIA Grand Sport 6 Sports Tourer (châssis 18,5/2018C)
Tarifs au 01 décembre 2017, édition du 24/11/2017.

Caractéristiques Techniques Diesel - Sports Tourer (/ GSi)

	1.6 ECOTEC Diesel 110ch	1.6 ECOTEC Diesel 136ch	1.6 ECOTEC Diesel 136ch Automatique	2.0 Diesel 170ch BlueInjection	2.0 Diesel 170ch BlueInjection AT8	2.0 Diesel 170ch BlueInjection AWD	2.0 Diesel 210ch BiTurbo BlueInjection AT8 AWD
MOTEUR							
Injection	Rampe Commune						
Puissance Administrative (CV)*	6	7	8	10		13	
Cylindrée (cm3)	1 598			1 956			
Nombre de cylindres				4			
Nombre de soupapes / cylindre	4						
Implantation moteur	Transversale						
Puissance maxi norme CEE (en kW)	81			125		154	
norme DIN (en ch)	110			170		210	
à (en tr/mn)	4 000			3 750		4 000	
Couple maxi norme CEE (en Nm)	300			400		480	
à (en tr/mn)	2 000			1 750 - 2 500		1 500	
Alésage / Course	79.7 mm / 80.1 mm			83 mm / 90.4 mm			
Type de distribution	Chaîne			Courroie			
Catalyseur				Série			
Start / Stop				Série			
Technologie BlueInjection	-			Série			
Filtre à particules				Série			
Carburant				Diesel			
Type de transmission	Traction					Intégrale	
Badge motorisation	ECOTEC D			TURBO D		TURBO D 4X4	
BOITE DE VITESSES (nombre de rapports)							
Manuelle	6	6	-	6	-	6	-
Automatique	-	-	6	-	8	-	8
DIRECTION							
Diamètre de braquage entre trottoirs(m)	11,14 *						
Diamètre de braquage de mur à mur (m)	11,74 *						
FREINS							
Avant	Disques Ventilés						
Arrière	Disques						
DIMENSIONS (mm)							
Longueur hors tout				4 986		4 986 / 4 910	
Largeur hors tout (y compris rétroviseurs)				1 863 (2093)			
Hauteur à vide				1 500		1 500 / 1 490	
Empottement	2 829						
POIDS (kg)							
A vide (avec un conducteur de 75 kg)	1487 *				1633 *	1666 *	1716 *
Total autorisé en charge	2080 *				2085 *	2110 *	2330 *
Charge utile	523 *				598 *	588 *	614 *
Poids tractable freiné (12%)	1405 *	1300 *		1900 *	1700 *	2200 *	1805 *
Nombre de Places Assises	5						
CAPACITES (litres)							
Réservoir d'essence				62			
Réservoir d'AdBlue	-			15			
COFFRE à BAGAGES (Litres)							
Avec Kit anticrevaision (norme ECIE)	de 560 à 1 665 litres						
PNEUMATIQUES							
Jantes alliage 17"	215/55 R17 SL 94V	225/55 R17 SL 97W	-	225/55 R17 SL 97W		-	
Jantes alliage 18"	-			245/45 R18 SL 96W		245/45 R18 SL 98W	
Jantes alliage 20"	-			245/35 R20 XL 95Y		245/35 ZR20 XL 95Y	
PERFORMANCES							
Vitesse maxi sur circuit (km/h) *	201	207	212	223	220	220	231,0
Accélérations 0 à 100 km/h (sec) *	11,8	10,2	10,1	8,9	9,2	10	8,0
Reprise 80 à 120 km/h (sec) *	10,7	10,8	9,2	7,5	nd	7,5	nd
CONSUMMATIONS (litres)							
Aux 100 km / Urbaine*	5,0	5,3	6,1	6,9	7,5	8	8,7 / 8,8
Aux 100 km / Extra Urbaine*	3,8	4,1	4,6	4,4	4,6	5	5,6 / 5,9
Aux 100 km / Mixte*	4,3	4,5	5,2	5,3	5,7	6	6,9 / 7
Emissions de CO2 en cycle mixte (g/km)*	112	119	137	139	150	166	182 / 186
Norme de Pollution	Euro 6						

*Données en cours d'homologation

* Tous les chiffres sont sujets à des modifications et concernent un modèle de base européen avec équipement de série. Les chiffres de consommation et d'émissions de CO2 sont déterminés selon les normes 2007/715/EU et 2014/134/CE, qui prend en compte le poids du véhicule à vide, comme stipulé dans ces normes.

* Le poids tractable autorisé s'applique jusqu'à la pente spécifiée (12% avec remorque freinée) et jusqu'à une altitude de 1000 mètres au-dessus du niveau de la mer. Le poids total roulant autorisé décroît de 10% à chaque palier additionnel de 1000 mètres .

Equipements et Options Grand Sport / Sports Tourer

	EDITION	INNOVATION	ELITE	GSI
LIGNE ET AÉRODYNAMIQUE				
(RS9) Jantes de style bicolores 17". Pneus 225/55R17 SL 97W BW HW3 .	○	-	-	-
(RS1) Jantes alliage 16" 5 doubles branches. Pneus 215/60R16 SL 95V. Inompatibles avec moteurs ECOTEC.	● Essence	-	-	-
(RVE) Jantes tôles avec enjoliveurs 17". Pneus 215/55R17 SL 94V BW HW1	● Diesel	-	-	-
(RSC) Jantes alliage 17" 10 branches. Pneus 225/55R17 SL 97W BW HW3 . Avec moteurs ECOTEC et 1.6 Diesel 136ch ICL : pneus 215/55R17 SL 94V BW HW1.	○	●	○/●	●/○
(MZD) Jantes en alliage 17" 10 branches Titane brillant. Pneus 225/55R17 SL 97W BW HW3 . Avec moteurs ECOTEC et 1.6 Diesel 136ch ICL : pneus 215/55R17 SL 94V BW HW1. Non disponible avec moteurs 2.0 Turbo 260 ch AT8 AWD et 2.0 Diesel Biturbo 210ch AT8 AWD.	○	○	●/○	-
(RD1) Jantes alliage 18" 15 branches bicolores. Pneus 245/45R18 SL 96W BW HW4. Incompatibles avec moteurs ECOTEC et 1.6 Diesel 136ch ICL Série sur moteur 2.0 Turbo 260 ch AT8 AWD.	○	○	○/●	-
(RCW) Jantes alliage 18" 15 branches. Pneus 245/45R18 SL 96W BW HW4 Incompatibles avec moteurs ECOTEC, 1.6 Diesel 136ch ICL.	○	○	●	-
(RCV) Jantes alliage 18" 5 branches. Pneus 245/45R18 SL 96W BW HW3 Incompatibles avec moteurs ECOTEC et 1.6 Diesel 136ch ICL.	○	○	○	-
(PZX) Jantes alliage 18" 10 branches. Pneus 245/45R18 SL 96W BW HW4. Incompatibles avec moteurs ECOTEC, 1.6 Diesel 136ch ICL et 2.0 Turbo 260 ch AT8 AWD.	○	○	●/-	-
(RD1) Jantes en alliage 18" 15 branches bicolores. Pneus 245/45R18 SL 96W BW HW4. Incompatibles avec moteurs ECOTEC et 1.6 Diesel BVM 136ch ICL.	○	○	○/●	-
(RED) Jantes en alliage GSi 18" 5 doubles branches . Pneus 245/45R18 SL 98W BW HW4.	-	-	-	●
(RQ9) Jantes alliage 20" 5 doubles branches. Pneus 245/35R20 XL 95Y BW HW4 Disponibles uniquement avec moteurs 2.0 Diesel.	-	-	○	○
(RQA) Jantes en alliage GSi 20" 5 doubles branches asymétriques taillées au diamant. Pneus 245/35ZR20 XL 95Y BW HW4	-	-	-	○
Entourage de calandre chromé.	Pack	●	●	●
Ligne supérieure de vitrage chromée (Grand Sport)	Pack	●	●	●
Ligne supérieure de vitrage chromée (Sports Tourer)	Pack	●	●	●
Peintures laquées	●	●	●	●
Peintures brillantes	○	○	○	○
Peintures métallisées	○	○	○	○
Peintures métallisées premium	○	○	○	○
Poignées de portes couleur carrosserie	●	●	-	-
Poignées de portes avec ligne chromée	-	●	●	●
Seuils de portes chromés	-	●	●	●
Becquet sur malle arrière sur Grand Sport, inclus dans le Pack Sport OPC Line.	-	Pack / -	Pack / -	●/-
Becquet sport OPC sur malle arrière.	-	-	-	○
Suppression du badge moteur	○	○	○	○
VISIBILITÉ ET ÉCLAIRAGE				
Rétroviseur intérieur électrochromatique	●	●	●	●
Rétroviseurs extérieurs dégivrants à réglage électrique.	●	●	-	-
Rétroviseurs extérieurs dégivrants à réglage électrique, rabattables électriquement (incompatible sellerie mixte sur Elite).	-	-	-	●
Lunette arrière dégivrante	●	●	●	●
Pare-soleils avec miroirs de courtoisie à éclairage LED, conducteur et passager	○	●	●	●
Feux diurnes, clignotants avant et feux arrière à LED	●	●	●	●
Phares à LED IntelliLux : feux adaptatifs avec technologie matricielle 32 LED, (16 par phare), réglage automatique de l'assiette	-	○	●	●
Phares antibrouillard avant avec décor chromé	○	●	●	●
Réglage électrique de l'assiette des phares	●	●	●	●
Troisième feu stop ; feux stop adaptatifs	●	●	●	●
Vitres arrière et lunette surteintées	Pack	○	●	●
SÉCURITÉ ET CONDUITE				
Aide au stationnement avant et arrière. Incompatible avec Aide au stationnement avancée. Supprimé si Pack Park & Go.	○	●	●	●
Caméra de recul. (Comprise dans le Pack Park & Go "Light")	○	○	●	●
Airbags latéraux Opel* sur sièges avant	●	●	●	●
Airbags latéraux Opel* sur sièges arrière	○	○	○	○
Airbags Opel* conducteur et passager	●	●	●	●
Airbags rideaux Opel*	●	●	●	●
Aide au démarrage en côte avec boîtes manuelles	●	●	●	●
Contrôle de freinage en courbe (CBC)	●	●	●	●
Contrôle de Traction Électronique (TC ^{Plus})	●	●	●	●
Affichage de la pression individuelle des pneumatiques	●	●	●	●
Contrôle électronique de trajectoire (ESP ^{Plus})	●	●	●	●
Caméra frontale Opel Eye avec avertisseur de distance, alerte anti collision, avertissement de changements de voies intempestifs et détection piétons.	●	●	●	●
Reconnaissance des panneaux routiers via caméra Opel Eye	○	○	○	○
Détecteur de présence sur siège passager avant régulant le déclenchement de l'airbag	●	●	●	●
Direction assistée asservie à la vitesse (EHPS)	●	●	●	●
Fixations Isofix pour sièges enfants aux places arrière	●	●	●	●
Frein à main électrique	●	●	●	●
Pédalier rétractable en cas de choc frontal (PRS)	●	●	●	●
Régulateur-limiteur de vitesse	●	●	●	●
Répartiteur électronique de freinage (EBD)	●	●	●	●
Kit anti-crevaion	●	●	●	●
Roue de secours de taille réduite 16". Supprime kit anti-crevaion.	○	○	○	-
Roue de secours de taille réduite 17". Supprime kit anti-crevaion.	○	○	○	-
Pneus toutes saisons 225/55R17 SL 97V BW AL3 (uniquement avec jantes de 17")	○	○	○	-
Système antiblocage des roues (ABS électronique) & amplificateur de freinage	●	●	●	●
Freins Brembo ®	-	-	-	●
Phares Matrix adaptatifs IntelliLux® LED : Feux adaptatifs avec technologie matricielle 32 LED (16 par phare), assistant feux de route, réglage automatique de l'assiette.	-	○	●	●
Châssis FlexRide - Suspension à amortissement piloté. Modification de la réponse de la pédale d'accélérateur et des lois de passage des boîtes automatiques.	-	○	○	●
Non disponible avec moteurs 1.5 T et 1.6 Diesel 110ch ECOTEC. De série avec moteur 2.0 Turbo 260 ch AT8 AWD.				
Verrou électronique Opel (Antidémarrage)	●	●	●	●
Volant réglable en hauteur et en profondeur	●	●	●	●
INSTRUMENTATION DE BORD				
Alarme sonore d'oubli d'extinction des feux	●	●	●	●
Indicateur de maintenance	●	●	●	●
Affichage tête haute et compteurs digitaux 8" .	-	Pack	Pack	●
Ordinateur de bord	●	●	●	●

* Marque déposée. Coussin gonflable de sécurité

● en série ○ en option - non disponible

Equipements et options Grand Sport / Sports Tourer (suite)

	EDITION	INNOVATION	ELITE	GSI
CONFORT ET AGRÉMENT				
Accoudoir central avant	●	●	●	●
Accoudoir central arrière	-	●	●	●
Appuis-tête avant actifs réglables en hauteur	-	●	●	●
Palettes de changement de vitesses au volant sur versions à boîte automatique (seulement avec Pack Sport OPC Line)	-	Pack	Pack	●
3 appuis-tête arrière réglables en hauteur	●	●	●	●
Attelage escamotable. Entraîne ESP avec fonction de stabilisation d'attelage.		○	○	-
Climatisation automatique bi-zone avec système de recirculation d'air et filtre anti-pollen	●	●	●	●
Banquette rabattable 60/40		●	-	-
Banquette rabattable 40/20/40.	○ (sellerie)	○ / ●	●	●
Hayon motorisé avec déclenchement mains libres (Sports Tourer uniquement)	-	○	●	●
Prise 12V à l'avant	●	●	●	●
Prise 12V dans le coffre (Sports Tourer uniquement)	-	●	●	●
Verrouillage centralisé et ouverture des vitres à distance par télécommande	●	●	●	●
Démarrage sans clé	●	●	-	-
Clef Opel Mains Libres	-	-	●	●
Système d'alarme antivol avec protection des bagages et anti-soulèvement	○	○	○	○
Vitres électriques avant et arrière à impulsion avec dispositif anti-pincement	●	●	●	●
Toit ouvrant électrique (Grand Sport)	-	○	○	○
Toit ouvrant électrique panoramique (Sports Tourer)	-	○	○	○
Volant cuir multifonctions	●	●	●	●
Volant chauffant	Pack	Pack	Pack	●
AMBIANCE INTERIEURE				
Sellerie Tissu Milano Anthracite (TAUM) avec sièges avant confort. Siège conducteur réglable 4 directions, siège passager réglable 2 directions, appuis-têtes avant réglables 2 directions.	●	-	-	-
Sellerie Tissu mixte tramé Monita Anthracite (TASU) avec sièges avant sport. Siège conducteur AGR. Siège conducteur réglable 6 directions, siège passager réglable 2 directions, appuis-têtes avant réglables 4 directions, siège conducteur avec réglages lombaires électriques et soutien pour les cuisses.	○	-	-	-
Sellerie Tissu mixte tramé Oxford Anthracite (TASL) avec sièges avant confort. Siège conducteur réglable 6 directions, siège passager réglable 4 directions, appuis-têtes avant réglables 4 directions, siège conducteur avec réglages lombaires électriques.	-	●	-	-
Sellerie Tissu mixte tramé Oxford Sable (TASo) avec sièges avant confort. Siège conducteur réglable 6 directions, siège passager réglable 4 directions, appuis-têtes avant réglables 4 directions, siège conducteur avec réglages lombaires électriques.	-	●	-	-
Sellerie Tissu mixte tramé Monita Anthracite avec siège AGR conducteur (TASM) avec sièges avant sport. Siège conducteur réglable 6 directions, siège passager réglable 2 directions, appuis-têtes avant réglables 4 directions, siège conducteur avec réglages lombaires électriques et soutien pour les cuisses.	-	○	●	-
Sellerie Cuir Ventilé Sienna Anthracite avec sièges avant AGR (TATW) avec sièges avant sport. Siège conducteur réglable 6 directions, siège passager réglable 6 directions, appuis-têtes avant réglables 4 directions, sièges avant avec réglages lombaires électriques et soutien pour les cuisses, sièges avant et arrière chauffants.	-	-	●	-
Sellerie Cuir Ventilé Sienna Sable avec sièges avant AGR (TASQ) avec sièges avant sport. Siège conducteur réglable 6 directions, siège passager réglable 6 directions, appuis-têtes avant réglables 4 directions, sièges avant avec réglages lombaires électriques et soutien pour les cuisses, sièges avant et arrière chauffants.	-	-	●	-
Sellerie Cuir Ventilé Anthracite OPC avec sièges avant AGR (TASS). Siège conducteur massant et réglable 8 directions, siège passager réglable 6 directions et sièges avant avec réglages lombaires électriques et soutien pour les cuisses.	-	-	-	●
Sellerie Cuir Nappa Brownstone OPC avec sièges avant AGR (TAST). Siège conducteur massant et réglable 8 directions, sièges passager réglable 6 directions et sièges avant avec réglages lombaires électriques et soutien pour les cuisses. Inclus le système audio Bose® et le Pack Silence.	-	-	-	○
MULTIMEDIA				
R 4.0 Intellink Ecran couleur tactile 7". Radio AM/FM. Prises USB, Interface iPod, Bluetooth, audio streaming, et commandes vocales (compatibles avec les commandes vocales du smartphone). Lecture des photos et vidéos. Apple Car Play et Android Auto	●	-	-	-
Système de navigation IntelliLink Navi 900 (écran central couleur tablette 8", TMC InfoTraffic, USB, reconnaissance vocale, afficheur en couleurs de 4,2" entre les compteurs).	○	●	●	●
Bose Premium Audio System, avec 7 haut-parleurs. Incompatible avec roue de secours.	-	○	○	○
Série avec moteur 2.0 Turbo 260 ch AT8 AWD, Pack Sport Opc Line et Premium Pack Cuir OPC Performance	-	○	○	○
Chargeur de smartphones par induction	○	○	○	○
OnStar avec point d'accès Wi-Fi 4G : votre assistant personnel pour la connectivité et les services.**	●	●	●	●
Radio numérique terrestre DAB	○	○	○	○
PACKS				
Pack Visibilité : Allumage automatique des phares avec détection de tunnel, détecteur de pluie, rétroviseur intérieur électrochrome, assistant feux de route.	●	●	●	●
Pack Hiver 1 : essuie-glace arrière (sur Grand Sport) et pare brise chauffant.	○	○	○	○
Pack Hiver 2 : essuie-glace arrière (sur Grand Sport), pare brise, sièges avant et volant chauffants.	○	○	○	-
Pack Silence : vitrage latéral avant feuilleté.	○	○	○	○
Pack Haute Vision : compteurs centraux 8" LCD configurables et affichage tête haute à projection sur le pare-brise.	-	○	○	●
Pack Flexibilité : dossier de banquette arrière rabattable 40/20/40 et fonction FlexFold permettant de rabattre les dossiers de banquette depuis le coffre.	○	○ / ●	●	●
Sur Edition, uniquement avec sellerie Monita TASU. Série sur Sports Tourer dès Innovation.				
Pack Driver : régulateur de vitesse adaptatif, maintient la distance présélectionnée avec le véhicule qui précède, en agissant sur le frein et l'accélérateur. Fonction arrêt total avec les boîtes automatiques / Redémarrage assisté dans certaines conditions.	-	○	○	●
Pack "Park and Go 360" : Aide au stationnement avancée avec freinage automatique avec les boîtes automatiques, caméra 360° "Birds Eye", alerte d'angle mort, de changement de voie intempêtif et alerte de recul dangereux. Eclairage extérieur d'accueil. Incompatible avec sellerie Monita.	-	-	○	○
Pack "Park and Go Light" : Aide au stationnement avancée avec freinage automatique avec les boîtes automatiques, caméra de recul, alerte d'angle mort, de changement de voie intempêtif et alerte de recul dangereux.	○	○	-	-
Pack Style Grand Sport : vitres et lunette arrière surteintées, entourage de calandre et ligne supérieure de vitrage chromés.	○	●	●	●
Pack Style Sports Tourer : vitres et lunette arrière surteintées, entourage de calandre chromé.	○	●	●	●
Pack Sport OPC Line : - Pack OPC Line extérieur: lèbres de pare-chocs avant et arrière, bas de caisse spécifiques, badge OPC Line., - Un échappement visible sur Grand Sport (sauf avec moteur 1.5 Turbo, deux sur 2.0 Turbo 260ch AWD AT8 et 2.0 Diesel 210ch AT8 AWD). - Spoiler arrière sur Grand Sport. - Deux sorties d'échappement sur Sports Tourer - Pack OPC Line intérieur: pédalier sport, volant OPC Line chauffant à mûplat, ciel de toit noir. - Bose Sound System. - Palettes au volant (boîtes automatiques uniquement) - Incompatible avec roue de secours. - Non disponible avec moteur 1.6 Diesel 110 ch.	-	○	○	-

● en série ○ en option - non disponible

* Marque déposée. Coussin gonflable de sécurité

**Opel n'est pas responsable de la mise à disposition des services OnStar et Wi-Fi. Ces services requièrent une activation et l'ouverture d'un compte auprès d'OnStar Europe Ltd, une société GM. Les services Wi-Fi requièrent également l'ouverture d'un compte auprès de l'opérateur télécom partenaire de OnStar Europe Limited. Les services OnStar hors Wi-Fi sont gratuits pendant douze mois. La période d'essai du Wi-Fi est de 3 mois ou 3 Go au premier des deux termes échu. Services OnStar et Wi-Fi payants au-delà. Services soumis à la disponibilité et à la couverture du réseau mobile. Conditions sur opel.fr

FICHE TECHNIQUE OPEL INSIGNIA Grand Sport & Sports Tourer (châssis 18,5/2018C)

Tarifs au 01 décembre 2017, édition du 24/11/2017.

Votre Opel, des services en plus

Profitez des Services Opel

Opel vous propose ce que nous pensons être le meilleur et le plus complet des programmes de service existants. Ce programme débute dès le tout premier jour. Votre véhicule est couvert par une garantie véhicule neuf de 24 mois, kilométrage illimité, une garantie anticorrosion de 12 ans et une garantie sur les pièces de rechange et accessoires Opel d'origine de 2 ans.

LES 7 ENGAGEMENTS OPEL SERVICE QUI FONT LA DIFFERENCE

1. Nous examinons ensemble votre véhicule avant d'entreprendre les travaux.
2. Nous vous présentons un devis détaillé des travaux à réaliser et n'engageons aucune intervention supplémentaire sans votre accord.
3. Nous vous proposons des solutions de remplacement pendant l'immobilisation de votre véhicule.
4. Nous utilisons des pièces d'origine Opel.
5. Nous vous restituons votre véhicule lavé pour toute intervention supérieure à 150€
6. Nous vous expliquons votre facture dans le détail.
7. Nous réexaminons en priorité votre véhicule si vous n'êtes pas satisfait des travaux réalisés.

CONTRATS DE SERVICE OPEL FLEXCARE

Afin de répondre parfaitement à vos attentes, l'offre de contrats Opel Flexcare vous propose différents niveaux de prestations.

PRODUITS	Extension de Garantie	Assistance Routière	Entretien Périodique
EXTENSION DE GARANTIE	✓	✓	
MAINTENANCE			✓
MAINTENANCE PREMIUM	✓	✓	✓

MyOpel.fr

Dédié à l'entretien de votre véhicule, le site www.myopel.fr vous permet de prendre un rendez-vous service, mais aussi de découvrir nos offres personnalisées et promotions après-vente adaptées à votre Opel.

FINANCEMENT

Rendez-vous en concession pour découvrir les offres d'Opel Financial Services afin de trouver la solution de financement adaptée à vos attentes comme à votre budget.

ASSURANCE

Découvrez les tarifs, les garanties ainsi que tous les avantages des contrats Opel Assurance spécialement conçus pour votre Opel. Rendez-vous sur notre site www.opelassurance.fr ou appelez Opel Assurance au 09 69 32 12 10* pour réaliser gratuitement votre devis et souscrire à Opel Assurance.

OPEL RENT

Le réseau Opel Rent, 95 agences dans toute la France, vous propose des locations de véhicules de tourisme et d'utilitaires à des prix particulièrement compétitifs.

Ce service, disponible chez votre concessionnaire Opel, vous permettra d'assurer votre mobilité pendant l'immobilisation de votre véhicule en atelier ou encore d'utiliser un autre véhicule de notre gamme pour vos loisirs ou obligations. Retrouvez toutes les informations utiles sur : www.opelrent.fr ou sur www.opel.fr (Rubrique Offres puis Location Opel)

OPEL SUR INTERNET

La gamme complète des véhicules Opel ainsi que les tout derniers modèles commercialisés sont présentés sur notre site Internet www.opel.fr. Télécharger un catalogue ou rechercher un concessionnaire n'a jamais été aussi simple. Découvrez aussi les dernières innovations, les offres de services et toute l'actualité de la marque en un seul clic.

OPEL LEASE

Découvrez les solutions de Location Longue Durée (LLD) de véhicules de fonction ou utilitaires dédiés aux professionnels et aux entreprises sur www.opel-lease.fr

Plus plus d'informations, contactez le 0825 828 847

RECYCLAGE

Les informations relatives au recyclage (conception des véhicules, lieux de reprise des véhicules en fin de vie et recyclage de ces véhicules) sont accessibles sur le site www.opel.fr.

Pour toute information complémentaire, consultez votre concessionnaire Opel. La liste des concessionnaires et Réparateurs agréés Opel est disponible sur www.opel.fr / Réseau Opel.

ASSISTANCE 24H/24

Opel Assistance peut intervenir pour tout problème mécanique ou électrique, les crevaisons, les clés cassées, les pannes de batterie. Vous bénéficiez alors des avantages suivants (soumis à conditions) :

- Location d'un véhicule de remplacement.
- Rapatriement du véhicule et suite du voyage.
- Hébergement à l'hôtel.

De plus, en cas d'accident, Opel Assistance proposera le remorquage de votre véhicule auprès du Réparateur Agréé Opel le plus proche. Vous pouvez nous joindre 24h/24, 7j/7 depuis la France métropolitaine. N° Vert 0 800 04 04 58**

* Appel non surtaxé depuis un poste fixe

** Appel gratuit depuis un poste fixe en France métropolitaine